

**Công ty Cổ phần Hàng tiêu dùng Masan
và các công ty con**

Báo cáo tài chính hợp nhất cho giai đoạn
sáu tháng kết thúc ngày 30 tháng 6 năm 2018



Công ty Cổ phần Hàng tiêu dùng Masan
Thông tin về Công ty

**Giấy Chứng nhận Đăng ký
Kinh doanh số**

0302017440

ngày 31 tháng 5 năm 2000

Giấy Chứng nhận Đăng ký Kinh doanh của Công ty đã được điều chỉnh nhiều lần, lần gần đây nhất là vào ngày 8 tháng 3 năm 2018. Giấy Chứng nhận Đăng ký Kinh doanh và các giấy chứng nhận điều chỉnh do Sở Kế hoạch và Đầu tư Thành phố Hồ Chí Minh cấp.

Hội đồng Quản trị

Ông Trương Công Thắng
Ông Nguyễn Đăng Quang
Ông Hồ Hùng Anh

Bà Nguyễn Hoàng Yến
Ông Nguyễn Thiệu Quang
Ông Seokhee Won

Ông Danny Le

Chủ tịch
Thành viên
Thành viên
(đến ngày 12 tháng 4 năm 2018)
Thành viên
Thành viên
Thành viên
(đến ngày 27 tháng 2 năm 2018)
Thành viên
(từ ngày 24 tháng 4 năm 2018)

Ban Giám đốc

Ông Trương Công Thắng

Ông Seokhee Won

Bà Nguyễn Hoàng Yến
Ông Phạm Hồng Sơn
Ông Phạm Đình Toại
Ông Nguyễn Anh Nguyên
Bà Đinh Kim Nhung

Tổng Giám đốc
(từ ngày 28 tháng 2 năm 2018)
Tổng Giám đốc
(đến ngày 27 tháng 2 năm 2018)
Phó Tổng Giám đốc
Phó Tổng Giám đốc
Phó Tổng Giám đốc
Phó Tổng Giám đốc
Phó Tổng Giám đốc

Trụ sở đăng ký

Tầng 12, Tòa nhà MPlaza Saigon
39 Lê Duẩn, Phường Bến Nghé
Quận 1, Thành phố Hồ Chí Minh
Việt Nam

Công ty Cổ phần Hàng tiêu dùng Masan và các công ty con
Bảng cân đối kế toán hợp nhất tại ngày 30 tháng 6 năm 2018

Mẫu B 01a – DN/HN
(Ban hành theo Thông tư số 202/2014/TT-BTC ngày 22 tháng 12 năm 2014 của Bộ Tài chính)

	Mã số	Thuyết minh	30/6/2018 VND	1/1/2018 VND
TÀI SẢN				
Tài sản ngắn hạn (100 = 110 + 120 + 130 + 140 + 150)	100		4.411.223.435.099	5.793.075.753.348
Tiền và các khoản tương đương tiền	110	4	2.197.822.929.946	4.235.913.074.249
Tiền	111		51.126.339.726	82.888.074.249
Các khoản tương đương tiền	112		2.146.696.590.220	4.153.025.000.000
Đầu tư tài chính ngắn hạn	120		455.000.000.000	154.258.720.000
Đầu tư nắm giữ đến ngày đáo hạn	123	5(a)	455.000.000.000	154.258.720.000
Các khoản phải thu ngắn hạn	130		356.522.130.643	348.223.852.227
Phải thu của khách hàng	131		218.811.395.267	261.094.359.738
Trả trước cho người bán	132		79.290.281.974	48.438.835.310
Phải thu ngắn hạn khác	136	6(a)	58.428.043.108	38.698.246.885
Dự phòng các khoản phải thu khó đòi	137		(7.589.706)	(7.589.706)
Hàng tồn kho	140	8	1.346.125.363.381	1.010.974.147.574
Hàng tồn kho	141		1.349.929.951.408	1.017.930.397.608
Dự phòng giảm giá hàng tồn kho	149		(3.804.588.027)	(6.956.250.034)
Tài sản ngắn hạn khác	150		55.753.011.129	43.705.959.298
Chi phí trả trước ngắn hạn	151		32.284.138.744	17.450.908.457
Thuế giá trị gia tăng được khấu trừ	152		22.307.649.892	23.128.636.709
Thuế phải thu Nhà nước	153		1.161.222.493	3.126.414.132

Các thuyết minh đính kèm là bộ phận hợp thành của báo cáo tài chính hợp nhất này

Công ty Cổ phần Hàng tiêu dùng Masan và các công ty con
Bảng cân đối kế toán hợp nhất tại ngày 30 tháng 6 năm 2018 (tiếp theo)

Mẫu B 01a – DN/HN
(Ban hành theo Thông tư số 202/2014/TT-BTC ngày 22 tháng 12 năm 2014 của Bộ Tài chính)

	Mã số	Thuyết minh	30/6/2018 VND	1/1/2018 VND
Tài sản dài hạn (200 = 210 + 220 + 240 + 250 +260)	200		12.047.851.547.732	11.851.980.806.425
Các khoản phải thu dài hạn	210		6.729.877.352.973	6.237.572.225.813
Phải thu về cho vay dài hạn	215	7	6.196.716.876.592	5.896.716.876.592
Phải thu dài hạn khác	216	6(b)	533.160.476.381	340.855.349.221
Tài sản cố định	220		4.323.739.114.940	4.412.933.243.930
Tài sản cố định hữu hình	221	9	3.266.224.363.307	3.241.037.214.968
<i>Nguyên giá</i>	222		<i>5.479.171.663.260</i>	<i>5.230.319.735.557</i>
<i>Giá trị hao mòn lũy kế</i>	223		<i>(2.212.947.299.953)</i>	<i>(1.989.282.520.589)</i>
Tài sản cố định vô hình	227	10	1.057.514.751.633	1.171.896.028.962
<i>Nguyên giá</i>	228		<i>2.058.561.185.740</i>	<i>2.103.301.612.207</i>
<i>Giá trị hao mòn lũy kế</i>	229		<i>(1.001.046.434.107)</i>	<i>(931.405.583.245)</i>
Tài sản dở dang dài hạn	240		63.482.426.087	252.152.223.620
Chi phí xây dựng cơ bản dở dang	242	11	63.482.426.087	252.152.223.620
Đầu tư tài chính dài hạn	250		249.391.858.906	249.391.858.906
Đầu tư vào công ty liên kết	252	5(b)	249.391.858.906	249.391.858.906
Tài sản dài hạn khác	260		681.360.794.826	699.931.254.156
Chi phí trả trước dài hạn	261	12	187.846.424.600	190.950.225.630
Tài sản thuế thu nhập hoãn lại	262		172.179.240.708	153.245.522.534
Lợi thế thương mại	269	13	321.335.129.518	355.735.505.992
TỔNG CỘNG TÀI SẢN (270 = 100 + 200)	270		16.459.074.982.831	17.645.056.559.773

Các thuyết minh đính kèm là bộ phận hợp thành của báo cáo tài chính hợp nhất này

Công ty Cổ phần Hàng tiêu dùng Masan và các công ty con
Bảng cân đối kế toán hợp nhất tại ngày 30 tháng 6 năm 2018 (tiếp theo)

Mẫu B 01a – DN/HN
*(Ban hành theo Thông tư số 202/2014/TT-BTC
 ngày 22 tháng 12 năm 2014 của Bộ Tài chính)*

	Mã số	Thuyết minh	30/6/2018 VND	1/1/2018 VND
NGUỒN VỐN				
NỢ PHẢI TRẢ (300 = 310 + 330)	300		7.487.873.852.957	6.313.229.100.033
Nợ ngắn hạn	310		7.202.709.688.642	5.947.095.673.192
Phải trả người bán ngắn hạn	311	14	659.067.407.750	801.573.550.158
Người mua trả tiền trước	312		63.994.369.846	35.712.183.790
Thuế phải nộp Nhà nước	313	15	266.666.197.200	224.311.703.039
Phải trả người lao động	314		54.784.972.569	24.501.018
Chi phí phải trả	315	16	876.142.324.138	893.632.037.512
Phải trả ngắn hạn khác	319	17(a)	1.732.916.648.956	581.121.178.228
Vay ngắn hạn	320	18(a)	3.526.172.841.444	3.387.677.592.708
Quỹ khen thưởng, phúc lợi	322		22.964.926.739	23.042.926.739
Nợ dài hạn	330		285.164.164.315	366.133.426.841
Phải trả người bán dài hạn	331	14	36.330.147.440	78.525.018.000
Phải trả dài hạn khác	337	17(b)	18.873.053.932	20.821.499.726
Vay dài hạn	338	18(b)	68.570.227.966	95.998.319.156
Thuế thu nhập hoãn lại phải trả	341		149.221.033.870	157.986.259.876
Dự phòng phải trả dài hạn	342		12.169.701.107	12.802.330.083

Các thuyết minh đính kèm là bộ phận hợp thành của báo cáo tài chính hợp nhất này

Công ty Cổ phần Hàng tiêu dùng Masan và các công ty con
Bảng cân đối kế toán hợp nhất tại ngày 30 tháng 6 năm 2018 (tiếp theo)

Mẫu B 01a – DN/HN
(Ban hành theo Thông tư số 202/2014/TT-BTC ngày 22 tháng 12 năm 2014 của Bộ Tài chính)

	Mã số	Thuyết minh	30/6/2018 VND	1/1/2018 VND
VỐN CHỦ SỞ HỮU (400 = 410)	400		8.971.201.129.874	11.331.827.459.740
Vốn chủ sở hữu	410	19	8.971.201.129.874	11.331.827.459.740
Vốn cổ phần	411	20	5.431.327.770.000	5.431.327.770.000
- Cổ phiếu phổ thông có quyền biểu quyết	411a		5.431.327.770.000	5.431.327.770.000
Thặng dư vốn cổ phần	412	20	5.088.056.394.992	5.088.056.394.992
Vốn khác của chủ sở hữu	414		(265.775.657.006)	(265.775.657.006)
Cổ phiếu quỹ	415	20	(1.640.252.631.255)	(1.640.252.631.255)
Chênh lệch tỷ giá hối đoái	417		2.858.040.757	2.951.013.886
Quỹ đầu tư phát triển	418		22.731.972.844	22.731.972.844
Lợi nhuận sau thuế chưa phân phối	421		110.119.723.159	2.226.022.362.372
- Lợi nhuận sau thuế chưa phân phối lũy kế đến cuối kỳ trước	421a		-	93.929.785.879
- Lợi nhuận sau thuế chưa phân phối kỳ này	421b		110.119.723.159	2.132.092.576.493
Lợi ích cổ đông không kiểm soát	429		222.135.516.383	466.766.233.907
TỔNG CỘNG NGUỒN VỐN (440 = 300 + 400)	440		16.459.074.982.831	17.645.056.559.773


 Người lập:
Phan Thị Thúy Hoa
 Kế toán Trưởng

Ngày 24 tháng 7 năm 2018


 Người duyệt:
Huỳnh Việt Thăng
 Quyền Giám đốc Tài chính


Trương Công Thắng
 Chủ tịch Hội đồng Quản trị



Công ty Cổ phần Hàng tiêu dùng Masan và các công ty con

Báo cáo kết quả hoạt động kinh doanh hợp nhất cho giai đoạn sáu tháng kết thúc ngày 30 tháng 6 năm 2018

Mẫu B 02a – DN/HN

(Ban hành theo Thông tư số 202/2014/TT-BTC ngày 22 tháng 12 năm 2014 của Bộ Tài chính)

	Mã số	Thuyết minh	Quý II		Lũy kế từ đầu năm	
			2018 VND	2017 VND	2018 VND	2017 VND
Doanh thu bán hàng và cung cấp dịch vụ	01	22	3.901.278.767.549	3.561.849.484.456	7.431.704.755.120	5.586.471.508.131
Các khoản giảm trừ doanh thu	02	22	59.388.358.377	98.320.163.583	93.974.701.071	124.107.244.977
Doanh thu thuần về bán hàng và cung cấp dịch vụ (10 = 01 - 02)	10	22	3.841.890.409.172	3.463.529.320.873	7.337.730.054.049	5.462.364.263.154
Giá vốn hàng bán	11	23	2.173.594.396.337	1.888.041.392.885	3.985.099.445.618	3.039.121.471.356
Lợi nhuận gộp (20 = 10 - 11)	20		1.668.296.012.835	1.575.487.927.988	3.352.630.608.431	2.423.242.791.798
Doanh thu hoạt động tài chính	21	24	130.498.969.419	110.557.025.427	260.148.726.926	209.244.670.649
Chi phí tài chính	22	25	41.749.394.993	34.849.063.505	86.967.570.091	56.337.661.145
<i>Trong đó: Chi phí lãi vay</i>	23		<i>41.487.522.536</i>	<i>33.328.614.162</i>	<i>86.436.367.294</i>	<i>54.163.803.973</i>
Phần lãi trong một công ty liên kết	24		5.318.434.000	5.318.434.000	5.318.434.000	5.318.434.000
Chi phí bán hàng	25		744.131.749.208	882.423.899.826	1.436.407.418.401	1.492.266.429.523
Chi phí quản lý doanh nghiệp	26		164.584.226.574	191.856.689.793	330.488.804.847	378.118.592.118
Lợi nhuận thuần từ hoạt động kinh doanh {30 = 20 + (21 - 22) + 24 - (25 + 26)}	30		853.648.045.479	582.233.734.291	1.764.233.976.018	711.083.213.661
Thu nhập khác	31		(87.973.529)	595.788.496	435.186.362	897.274.849
Chi phí khác	32		1.217.665.392	769.191.305	5.138.226.079	1.242.928.714
Kết quả từ các hoạt động khác (40 = 31 - 32)	40		(1.305.638.921)	(173.402.809)	(4.703.039.717)	(345.653.865)
Lợi nhuận kế toán trước thuế (50 = 30 + 40) (mang sang trang sau)	50		852.342.406.558	582.060.331.482	1.759.530.936.301	710.737.559.796

Các thuyết minh đính kèm là bộ phận hợp thành của báo cáo tài chính hợp nhất này

Công ty Cổ phần Hàng tiêu dùng Masan và các công ty con


Báo cáo kết quả hoạt động kinh doanh hợp nhất cho giai đoạn sáu tháng kết thúc ngày 30 tháng 6 năm 2018 (tiếp theo)

Mẫu B 02a – DN/HN

(Ban hành theo Thông tư số 202/2014/TT-BTC ngày 22 tháng 12 năm 2014 của Bộ Tài chính)

	Mã số	Thuyết minh	Quý II		Lũy kế từ đầu năm	
			2018 VND	2017 VND	2018 VND	2017 VND
Lợi nhuận kế toán trước thuế (50 = 30 + 40) (mang từ trang trước sang)	50		852.342.406.558	582.060.331.482	1.759.530.936.301	710.737.559.796
Chi phí thuế TNDN - hiện hành	51		127.262.689.313	71.052.031.063	248.083.624.599	107.459.768.200
Lợi ích thuế TNDN - hoãn lại	52		(14.687.457.917)	(11.179.374.333)	(27.698.944.180)	(23.236.960.259)
Lợi nhuận sau thuế TNDN (60 = 50 - 51 - 52)	60		739.767.175.162	522.187.674.752	1.539.146.255.882	626.514.751.855
Phân bổ cho:						
Chủ sở hữu của Công ty	61		734.912.644.566	498.485.735.753	1.514.624.839.800	618.053.499.917
Cổ đông không kiểm soát	62		4.854.530.596	23.701.939.000	24.521.416.082	8.461.251.938
Lãi trên cổ phiếu						
Lãi cơ bản trên cổ phiếu	70	26	1.399	958	2.884	1.188

Ngày 24 tháng 7 năm 2018

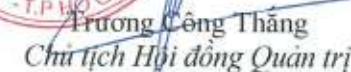
 Người lập:


Phan Thị Thúy Hoa
Kế toán Trưởng

Người duyệt:


Huỳnh Việt Thăng
Quyền Giám đốc Tài chính




Trương Công Thăng
Chủ tịch Hội đồng Quản trị

Các thuyết minh đính kèm là bộ phận hợp thành của báo cáo tài chính hợp nhất này

Công ty Cổ phần Hàng tiêu dùng Masan và các công ty con
Báo cáo lưu chuyển tiền tệ hợp nhất cho giai đoạn sáu tháng kết thúc ngày 30 tháng 6 năm 2018
(Phương pháp gián tiếp)

Mẫu B 03a – DN/HN
(Ban hành theo Thông tư số 202/2014/TT-BTC
ngày 22 tháng 12 năm 2014 của Bộ Tài chính)

	Mã số	Cho giai đoạn sáu tháng kết thúc ngày	
		30/6/2018 VND	30/6/2017 VND
LƯU CHUYỂN TIỀN TỪ HOẠT ĐỘNG KINH DOANH			
Lợi nhuận kế toán trước thuế	01	1.759.530.936.301	710.737.559.796
Điều chỉnh cho các khoản			
Khấu hao và phân bổ	02	341.620.165.636	327.652.248.664
Các khoản dự phòng	03	12.254.518.914	8.626.788.559
Lỗi chênh lệch tỷ giá hối đoái do đánh giá lại các khoản mục tiền tệ có gốc ngoại tệ	04	54.539.321	1.295.433.330
Lỗi từ thanh lý tài sản cố định	05	770.373.557	292.951.794
Thu nhập lãi từ các hoạt động đầu tư	05	(258.729.178.406)	(208.010.584.436)
Lợi nhuận được chia từ một công ty liên kết	05	(5.318.434.000)	(5.318.434.000)
Chi phí lãi vay	06	86.436.367.294	54.163.803.973
Lợi nhuận từ hoạt động kinh doanh trước những thay đổi vốn lưu động	08	1.936.619.288.617	889.439.767.680
Biến động các khoản phải thu và tài sản ngắn hạn khác	09	14.624.763.105	(20.133.559.713)
Biến động hàng tồn kho	10	(348.038.363.698)	(248.263.135.724)
Biến động các khoản phải trả và nợ phải trả khác	11	(57.128.601.958)	(190.703.893.937)
Biến động chi phí trả trước	12	(240.253.314)	21.807.606.159
		1.545.836.832.752	452.146.784.465
Tiền lãi vay đã trả	14	(87.880.665.589)	(56.572.722.899)
Thuế thu nhập doanh nghiệp đã nộp	15	(189.987.055.171)	(156.820.459.562)
Tiền chi khác cho hoạt động kinh doanh	17	(78.000.000)	(15.600.000)
Lưu chuyển tiền thuần từ các hoạt động kinh doanh	20	1.267.891.111.992	238.738.002.004

Các thuyết minh đính kèm là bộ phận hợp thành của báo cáo tài chính hợp nhất này

Công ty Cổ phần Hàng tiêu dùng Masan và các công ty con
Báo cáo lưu chuyển tiền tệ hợp nhất cho giai đoạn sáu tháng kết thúc ngày 30 tháng 6 năm
2018 (Phương pháp gián tiếp – tiếp theo)

Mẫu B 03a – DN/HN
(Ban hành theo Thông tư số 202/2014/TT-BTC
ngày 22 tháng 12 năm 2014 của Bộ Tài chính)

	Mã số	Cho giai đoạn sáu tháng kết thúc ngày	
		30/6/2018 VND	30/6/2017 VND
LƯU CHUYỂN TIỀN TỪ CÁC HOẠT ĐỘNG ĐẦU TƯ			
Tiền chi mua tài sản cố định và các tài sản dài hạn khác	21	(110.197.691.060)	(259.399.456.295)
Tiền thu từ thanh lý tài sản cố định	22	1.587.859.883	848.823.767
Tiền chi cho vay	23	(300.000.000.000)	(3.330.405.000.000)
Gửi tiền gửi ngân hàng có kỳ hạn và chi đầu tư khác	23	(495.011.720.000)	(2.029.018.000.000)
Rút tiền gửi ngân hàng có kỳ hạn	24	194.270.440.000	3.206.866.841.175
Tiền chi mua lại cổ đông không kiểm soát trong công ty con	25	(1.612.925.442.493)	-
Tiền thu lãi và cổ tức nhận được	27	67.824.206.469	159.391.138.230
Lưu chuyển tiền thuần từ các hoạt động đầu tư	30	(2.254.452.347.201)	(2.251.715.653.123)
LƯU CHUYỂN TIỀN TỪ CÁC HOẠT ĐỘNG TÀI CHÍNH			
Tiền thu từ vốn góp vào một công ty con bởi cổ đông không kiểm soát	31	76.343.325.699	-
Tiền thu từ các khoản vay ngân hàng	33	6.169.830.106.093	3.514.014.878.605
Tiền trả nợ gốc vay cho ngân hàng	34	(6.058.762.948.547)	(3.636.728.811.605)
Tiền chi trả cổ tức	36	(1.239.665.184.200)	(1.150.886.772.700)
Lưu chuyển tiền thuần từ các hoạt động tài chính	40	(1.052.254.700.955)	(1.273.600.705.700)
Lưu chuyển tiền thuần trong kỳ (50 = 20 + 30 + 40)	50	(2.038.815.936.164)	(3.286.578.356.819)
Tiền và các khoản tương đương tiền đầu kỳ	60	4.235.913.074.249	6.914.244.921.330
Ảnh hưởng của thay đổi tỷ giá hối đoái quy đổi ngoại tệ	61	725.791.861	3.277.350.834
Tiền và các khoản tương đương tiền cuối kỳ (70 = 50 + 60 + 61)	70	2.197.822.929.946	3.630.943.915.345

Các thuyết minh đính kèm là bộ phận hợp thành của báo cáo tài chính hợp nhất này

Công ty Cổ phần Hàng tiêu dùng Masan và các công ty con
Báo cáo lưu chuyển tiền tệ hợp nhất cho giai đoạn sáu tháng kết thúc ngày 30 tháng 6 năm 2018
(Phương pháp gián tiếp)

Mẫu B 03a – DN/HN
(Ban hành theo Thông tư số 202/2014/TT-BTC
ngày 22 tháng 12 năm 2014 của Bộ Tài chính)

CÁC HOẠT ĐỘNG PHI TIỀN TỆ TỪ HOẠT ĐỘNG ĐẦU TƯ VÀ TÀI CHÍNH

Cho giai đoạn sáu tháng kết thúc ngày
30/6/2018 **30/6/2017**
VND **VND**

♦ Cấn trừ cổ tức phải trả với khoản cho vay phải thu từ công ty mẹ	-	1.187.405.000.000
--	---	-------------------

Ngày 24 tháng 7 năm 2018

Người lập:



Phan Thị Thúy Hoa
Kế toán Trưởng

Người duyệt:



Huỳnh Việt Thăng
Quyền Giám đốc Tài chính

Trương Công Thắng
Chủ tịch Hội đồng Quản trị

Công ty Cổ phần Hàng tiêu dùng Masan và các công ty con
Thuyết minh báo cáo tài chính hợp nhất cho giai đoạn sáu tháng kết thúc ngày 30 tháng 6 năm 2018

Mẫu B 09a – DN/HN
(Ban hành theo Thông tư số 202/2014/TT-BTC ngày 22 tháng 12 năm 2014 của Bộ Tài chính)

Các thuyết minh này là bộ phận hợp thành và cần được đọc đồng thời với báo cáo tài chính hợp nhất đính kèm.

1. Đơn vị báo cáo

(a) Hình thức sở hữu vốn

Công ty Cổ phần Hàng tiêu dùng Masan (“Công ty”) là một công ty cổ phần được thành lập tại Việt Nam. Báo cáo tài chính hợp nhất cho giai đoạn sáu tháng kết thúc ngày 30 tháng 6 năm 2018 bao gồm Công ty và các công ty con (sau đây được gọi chung là “Tập đoàn”) và lợi ích của Tập đoàn trong một công ty liên kết.

(b) Các hoạt động chính

Các hoạt động chính của Công ty là mua bán thực phẩm; mua bán đồ uống không cồn và nước khoáng; tổ chức giới thiệu và xúc tiến thương mại và hoạt động kiến trúc và tư vấn kỹ thuật có liên quan theo Giấy Chứng nhận Đăng ký Kinh doanh số 0302017440 do Sở Kế hoạch và Đầu tư Thành phố Hồ Chí Minh (“SKHĐT”) cấp ngày 31 tháng 5 năm 2000 và các giấy chứng nhận điều chỉnh.

(c) Chu kỳ sản xuất kinh doanh thông thường

Chu kỳ sản xuất kinh doanh thông thường của Công ty nằm trong phạm vi 12 tháng.

Công ty Cổ phần Hàng tiêu dùng Masan và các công ty con**Thuyết minh báo cáo tài chính hợp nhất cho giai đoạn sáu tháng kết thúc ngày 30 tháng 6 năm 2018 (tiếp theo)****Mẫu B 09a – DN/HN***(Ban hành theo Thông tư số 202/2014/TT-BTC ngày 22 tháng 12 năm 2014 của Bộ Tài chính)***(d) Cấu trúc Tập đoàn**

Tại ngày 30 tháng 6 năm 2018, Tập đoàn có 3 công ty con sở hữu trực tiếp, 13 công ty con sở hữu gián tiếp và 1 công ty liên kết (1/1/2018: 3 công ty con sở hữu trực tiếp, 13 công ty con sở hữu gián tiếp và 1 công ty liên kết). Thông tin về các công ty con và công ty liên kết được mô tả như sau:

Tên công ty	Hoạt động chính	Địa chỉ	Phần trăm lợi ích kinh tế tại ngày		Phần trăm quyền biểu quyết tại ngày	
			30/6/2018	1/1/2018	30/6/2018	1/1/2018
<i>Công ty con sở hữu trực tiếp</i>						
Công ty TNHH Một Thành viên Thực phẩm Masan ("MSF")	Kinh doanh và phân phối	Tầng 12, Tòa nhà MPLaza Saigon, số 39 Lê Duẩn, Phường Bến Nghé, Quận 1, Thành phố Hồ Chí Minh, Việt Nam	100%	100%	100%	100%
Công ty TNHH Một Thành viên Masan Beverage ("MSB")	Kinh doanh và phân phối	Tầng 12, Tòa nhà MPLaza Saigon, số 39 Lê Duẩn, Phường Bến Nghé, Quận 1, Thành phố Hồ Chí Minh, Việt Nam	100%	100%	100%	100%
Masan Consumer (Thailand) Limited ("MTH")	Kinh doanh và phân phối	Lầu 4, số 83, Đường Amnuay Songkhram, Tiểu khu Tanon Nakornchaisri, Quận Dusit, Bangkok, Thái Lan	99,99%	99,99%	99,99%	99,99%

Công ty Cổ phần Hàng tiêu dùng Masan và các công ty con

Thuyết minh báo cáo tài chính hợp nhất cho giai đoạn sáu tháng kết thúc ngày 30 tháng 6 năm 2018 (tiếp theo)

Mẫu B 09a – DN/HN

(Ban hành theo Thông tư số 202/2014/TT-BTC ngày 22 tháng 12 năm 2014 của Bộ Tài chính)

Tên công ty	Hoạt động chính	Địa chỉ	Phần trăm lợi ích kinh tế tại ngày		Phần trăm quyền biểu quyết tại ngày		
			30/6/2018	1/1/2018	30/6/2018	1/1/2018	
Công ty con sở hữu gián tiếp							
Công ty TNHH Một Thành viên Công nghiệp Masan ("MSI")	(i) Sản xuất gia vị, thực phẩm tiện lợi và bao bì	Lô 6, Khu công nghiệp Tân Đông Hiệp A, Thị xã Dĩ An, Tỉnh Bình Dương, Việt Nam	100%	100%	100%	100%	
Công ty TNHH Một Thành viên Masan HD ("MHD")	(i) Sản xuất thực phẩm tiện lợi	Lô 22, Khu Công nghiệp Đại An, Phường Từ Minh, Thành phố Hải Dương, Tỉnh Hải Dương Việt Nam	100%	100%	100%	100%	
Công ty TNHH Một Thành viên Công nghệ Thực phẩm Việt Tiến ("VTF")	(i) Sản xuất gia vị	Lô III-10, Đường số 1, Nhóm Công nghiệp III, Khu công nghiệp Tân Bình, Quận Tân Phú, Thành phố Hồ Chí Minh, Việt Nam	100%	100%	100%	100%	
Công ty Cổ phần Ma San PQ ("MPQ")	(i) Sản xuất gia vị	Tổ 1, Ấp Suối Đá, Xã Dương Tơ, Huyện Phú Quốc, Tỉnh Kiên Giang, Việt Nam	99,99%	99,99%	99,99%	99,99%	
Công ty TNHH Một Thành viên Nam Ngư Phú Quốc ("NPQ")	(i) Sản xuất gia vị	Tổ 1, Ấp Suối Đá, Xã Dương Tơ, Huyện Phú Quốc, Tỉnh Kiên Giang, Việt Nam	100%	100%	100%	100%	
Công ty TNHH Một Thành viên Masan MB ("MMB")	(i) Sản xuất gia vị, thực phẩm tiện lợi và bao bì	Khu B, Khu Công nghiệp Nam Cẩm, Khu Kinh tế Đồng Nam Nghệ An, Huyện Nghi Lộc, Tỉnh Nghệ An, Việt Nam	100%	100%	100%	100%	
Công ty Cổ phần Masan Jinju (trước đây là "Công ty Cổ phần Thực phẩm Dinh dưỡng Sài Gòn")	(i); (vi) Sản xuất và kinh doanh thực phẩm tiện lợi	Lô K4, Đường số 2, Khu công nghiệp Sóng thần 2, Phường Dĩ An, Thị xã Dĩ An, Tỉnh Bình Dương, Việt Nam	75%	99,99%	75%	99,99%	

Công ty Cổ phần Hàng tiêu dùng Masan và các công ty con

Thuyết minh báo cáo tài chính hợp nhất cho giai đoạn sáu tháng kết thúc ngày 30 tháng 6 năm 2018 (tiếp theo)

Mẫu B 09a – DN/HN

(Ban hành theo Thông tư số 202/2014/TT-BTC ngày 22 tháng 12 năm 2014 của Bộ Tài chính)

Tên công ty	Hoạt động chính	Địa chỉ	Phần trăm lợi ích kinh tế tại ngày		Phần trăm quyền biểu quyết tại ngày	
			30/6/2018	1/1/2018	30/6/2018	1/1/2018
Công ty TNHH Một Thành viên Masan HG ("MHG")	(i) Sản xuất gia vị, thực phẩm tiện lợi và bao bì	Khu Công nghiệp Sông Hậu, Xã Đông Phú, Huyện Châu Thành, Tỉnh Hậu Giang, Việt Nam	100%	100%	100%	100%
Công ty Cổ phần Vinacafé Biên Hòa ("VCF")	(ii), (v) Sản xuất và kinh doanh đồ uống	Khu Công nghiệp Biên Hòa I, Thành phố Biên Hòa, Tỉnh Đồng Nai, Việt Nam	98,49%	68,46%	98,49%	68,46%
Công ty Cổ phần Nước khoáng Vĩnh Hảo ("VHW")	(ii) Sản xuất và kinh doanh đồ uống và bao bì	Thôn Vĩnh Sơn, Xã Vĩnh Hảo, Huyện Tuy Phong, Tỉnh Bình Thuận, Việt Nam	88,56%	88,56%	88,56%	88,56%
Công ty Cổ phần Thương mại Dịch vụ và Sản xuất Krôngpha ("KRP")	(iii) Sản xuất đồ uống	Km 37, Xa lộ 27, Thị trấn Tân Sơn, Huyện Ninh Sơn, Tỉnh Ninh Thuận, Việt Nam	88,55%	88,55%	99,99%	99,99%
Công ty Cổ phần Nước khoáng Quảng Ninh ("QNW")	(ii) Sản xuất và kinh doanh đồ uống	Tổ 3A khu 4, Phố Suối Mơ, Phường Bãi Cháy, Thành phố Hạ Long, Tỉnh Quảng Ninh, Việt Nam	65,85%	65,85%	65,85%	65,85%
Công ty Cổ phần Sản Xuất Thương mại CDN ("CDN")	(iv) Sản xuất và kinh doanh đồ uống	Lô đất C.I.III-3+5+7, Khu công nghiệp Long Thành, Xã Tam An, Huyện Long Thành, Tỉnh Đồng Nai, Việt Nam	83,72%	58,19%	85%	85%
Công ty liên kết						
Công ty Cổ phần Thực phẩm Cholimex	(i) Sản xuất và kinh doanh gia vị	Lô C40 – 43/I, Đường số 7, Khu Công nghiệp Vĩnh Lộc, Huyện Bình Chánh, Thành phố Hồ Chí Minh, Việt Nam	32,83%	32,83%	32,83%	32,83%

Công ty Cổ phần Hàng tiêu dùng Masan và các công ty con
Thuyết minh báo cáo tài chính hợp nhất cho giai đoạn sáu tháng kết thúc ngày 30 tháng 6 năm 2018 (tiếp theo)

Mẫu B 09a – DN/HN
(Ban hành theo Thông tư số 202/2014/TT-BTC ngày 22 tháng 12 năm 2014 của Bộ Tài chính)

- (i) Các công ty con này và công ty liên kết được sở hữu gián tiếp bởi Công ty thông qua Công ty TNHH Một Thành viên Thực phẩm Masan (“MSF”).
- (ii) Các công ty con này được sở hữu gián tiếp bởi Công ty thông qua Công ty TNHH Một Thành viên Masan Beverage (“MSB”).
- (iii) Công ty Cổ phần Thương mại Dịch vụ và Sản xuất Krôngpha được sở hữu gián tiếp bởi Công ty thông qua Công ty Cổ phần Nước khoáng Vĩnh Hảo.
- (iv) Công ty Cổ phần Sản xuất Thương mại CDN được sở hữu gián tiếp bởi Công ty thông qua Công ty Cổ phần VinaCafé Biên Hòa.
- (v) Trong tháng 2 năm 2018, MSB, một công ty con của Công ty đã mua lại 7.982.361 cổ phiếu của VCF. Do kết quả của giao dịch này, lợi ích vốn chủ sở hữu của Công ty trong VCF đã tăng từ 68,46% lên 98,49%.
- (vi) Trong tháng 6 năm 2018, Công ty Cổ phần Masan Jinju (“MSJ”) (trước đây là “Công ty Cổ phần Thực phẩm Dinh dưỡng Sài Gòn”), một công ty con sở hữu gián tiếp của Công ty thông qua MSF, đã phát hành thêm 334.480 cổ phiếu của MSJ cho cổ đông không kiểm soát, theo đó vốn điều lệ của MSJ tăng từ 10.034 triệu VND lên 13.379 triệu VND. Kết quả của giao dịch này, lợi ích vốn chủ sở hữu của Công ty trong MSJ giảm từ 99,99% xuống 75%.

MTH được thành lập tại Thái Lan. Tất cả các công ty con khác và công ty liên kết được thành lập tại Việt Nam.

Tại ngày 30 tháng 6 năm 2018, Tập đoàn có 4.240 nhân viên (1/1/2018: 4.382 nhân viên).

2. Cơ sở lập báo cáo tài chính

(a) Tuyên bố về tuân thủ

Báo cáo tài chính hợp nhất này được lập theo các Chuẩn mực Kế toán Việt Nam, Chế độ Kế toán Doanh nghiệp Việt Nam và các quy định pháp lý có liên quan đến việc lập và trình bày báo cáo tài chính.

(b) Cơ sở đo lường

Báo cáo tài chính hợp nhất, trừ báo cáo lưu chuyển tiền tệ hợp nhất, được lập trên cơ sở dồn tích theo nguyên tắc giá gốc. Báo cáo lưu chuyển tiền tệ hợp nhất được lập theo phương pháp gián tiếp.

(c) Kỳ kế toán năm

Kỳ kế toán năm của Tập đoàn là từ ngày 1 tháng 1 đến ngày 31 tháng 12. Báo cáo tài chính hợp nhất này được lập cho giai đoạn sáu tháng kết thúc ngày 30 tháng 6 năm 2018.

Công ty Cổ phần Hàng tiêu dùng Masan và các công ty con
Thuyết minh báo cáo tài chính hợp nhất cho giai đoạn sáu tháng kết thúc ngày 30 tháng 6 năm 2018 (tiếp theo)

Mẫu B 09a – DN/HN
(Ban hành theo Thông tư số 202/2014/TT-BTC ngày 22 tháng 12 năm 2014 của Bộ Tài chính)

(d) Đơn vị tiền tệ kế toán và đơn vị tiền tệ trình bày báo cáo tài chính

Đơn vị tiền tệ kế toán của Công ty là Đồng Việt Nam (“VND”), cũng là đơn vị tiền tệ được sử dụng cho mục đích lập và trình bày báo cáo tài chính.

(e) Số liệu so sánh

Số liệu so sánh tại ngày 1 tháng 1 năm 2018 được mang sang từ số liệu đã kiểm toán tại ngày 31 tháng 12 năm 2017.

3. Tóm tắt những chính sách kế toán chủ yếu

Sau đây là những chính sách kế toán chủ yếu được Tập đoàn áp dụng trong việc lập báo cáo tài chính hợp nhất này.

(a) Cơ sở hợp nhất

(i) Công ty con

Các công ty con là các công ty chịu sự kiểm soát của Tập đoàn. Báo cáo tài chính của các công ty con đã được bao gồm trong báo cáo tài chính hợp nhất kể từ ngày quyền kiểm soát bắt đầu có hiệu lực đến ngày quyền kiểm soát chấm dứt.

(ii) Lợi ích cổ đông không kiểm soát

Lợi ích cổ đông không kiểm soát (“NCI”) được xác định theo tỷ lệ phần sở hữu của cổ đông không kiểm soát trong tài sản thuần của đơn vị bị mua lại tại ngày mua.

Việc thay đổi tỷ lệ lợi ích nắm giữ của Tập đoàn trong một công ty con mà không dẫn đến mất quyền kiểm soát được kế toán tương tự như các giao dịch vốn chủ sở hữu. Trước ngày 1 tháng 1 năm 2015, chênh lệch giữa giá trị thay đổi phần sở hữu của Tập đoàn trong tài sản thuần của công ty con và số thu được từ hoặc chi cho giao dịch này được ghi nhận trực tiếp vào vốn khác thuộc vốn chủ sở hữu. Từ ngày 1 tháng 1 năm 2015, do kết quả từ việc áp dụng Thông tư 202/2014/TT-BTC ban hành ngày 22 tháng 12 năm 2014 của Bộ Tài chính (“Thông tư 202”), các chênh lệch này được ghi nhận trực tiếp vào lợi nhuận sau thuế chưa phân phối thuộc vốn chủ sở hữu.

(iii) Mất quyền kiểm soát

Khi mất quyền kiểm soát tại một công ty con, Tập đoàn dừng ghi nhận tài sản và nợ phải trả của công ty con cũng như lợi ích cổ đông không kiểm soát và các cấu phần vốn chủ sở hữu khác. Bất kỳ khoản lãi hoặc lỗ nào phát sinh từ sự kiện này đều được ghi nhận vào báo cáo kết quả hoạt động kinh doanh hợp nhất. Sau khi thoái vốn phần lợi ích còn lại trong công ty con trước đó (nếu có) được ghi nhận theo giá trị ghi sổ còn lại của khoản đầu tư trên báo cáo tài chính riêng của công ty mẹ, sau khi được điều chỉnh theo tỷ lệ tương ứng cho những thay đổi trong vốn chủ sở hữu kể từ ngày mua nếu Tập đoàn vẫn còn ảnh hưởng đáng kể trong đơn vị nhận đầu tư, hoặc trình bày theo giá gốc của khoản đầu tư còn lại nếu không còn ảnh hưởng đáng kể.

Công ty Cổ phần Hàng tiêu dùng Masan và các công ty con

Thuyết minh báo cáo tài chính hợp nhất cho giai đoạn sáu tháng kết thúc ngày 30 tháng 6 năm 2018 (tiếp theo)

Mẫu B 09a – DN/HN

(Ban hành theo Thông tư số 202/2014/TT-BTC ngày 22 tháng 12 năm 2014 của Bộ Tài chính)

(iv) Công ty liên kết (các đơn vị nhận đầu tư được hạch toán theo phương pháp vốn chủ sở hữu)

Các công ty liên kết là những công ty mà Tập đoàn có ảnh hưởng đáng kể, nhưng không kiểm soát, các chính sách tài chính và hoạt động của công ty. Các công ty liên kết được hạch toán theo phương pháp vốn chủ sở hữu (gọi chung là các đơn vị nhận đầu tư được hạch toán theo phương pháp vốn chủ sở hữu). Báo cáo tài chính hợp nhất bao gồm phần mà Tập đoàn được hưởng trong thu nhập và chi phí của các đơn vị nhận đầu tư được hạch toán theo phương pháp vốn chủ sở hữu, sau khi điều chỉnh theo chính sách kế toán của Tập đoàn, từ ngày bắt đầu có sự ảnh hưởng đáng kể cho tới ngày chấm dứt sự ảnh hưởng đáng kể. Khi phần lỗ của đơn vị nhận đầu tư mà Tập đoàn phải chia sẽ vượt quá lợi ích của Tập đoàn trong đơn vị nhận đầu tư được hạch toán theo phương pháp vốn chủ sở hữu, giá trị ghi sổ của khoản đầu tư (bao gồm các khoản đầu tư dài hạn) sẽ được ghi giảm tới bằng không và dừng việc ghi nhận các khoản lỗ phát sinh trong tương lai trừ trường hợp các khoản lỗ thuộc phạm vi mà Tập đoàn có nghĩa vụ phải trả hoặc đã trả thay cho đơn vị nhận đầu tư.

(v) Các giao dịch được loại trừ khi hợp nhất

Các giao dịch, số dư trong nội bộ tập đoàn và các khoản thu nhập và chi phí chưa thực hiện từ các giao dịch nội bộ được loại trừ khi lập báo cáo tài chính hợp nhất. Khoản lãi và lỗ chưa thực hiện phát sinh từ các giao dịch với các đơn vị nhận đầu tư được hạch toán theo phương pháp vốn chủ sở hữu được loại trừ vào khoản đầu tư trong phạm vi lợi ích của Tập đoàn tại đơn vị nhận đầu tư.

(vi) Hợp nhất kinh doanh chịu sự kiểm soát chung

Hợp nhất kinh doanh mà trong đó các công ty chịu sự kiểm soát chung bởi cùng một nhóm cổ đông (“Cổ đông Kiểm soát”) trước và sau khi hợp nhất thỏa mãn định nghĩa hợp nhất kinh doanh chịu sự kiểm soát chung vì có sự nối tiếp rủi ro và quyền lợi của Cổ đông Kiểm soát. Hợp nhất kinh doanh chịu sự kiểm soát chung này đặc biệt nằm ngoài phạm vi của Chuẩn mực Kế toán Việt Nam số 11 – *Hợp nhất kinh doanh* và trong việc chọn lựa chính sách kế toán liên quan đến các giao dịch này, Tập đoàn đã cân nhắc Chuẩn mực Kế toán Việt Nam số 01 – *Chuẩn mực chung* và Chuẩn mực Kế toán Việt Nam số 21 – *Trình bày báo cáo tài chính*. Dựa trên các chuẩn mực này, Tập đoàn đã áp dụng cơ sở kế toán sáp nhập (“nguyên tắc mang sang toàn bộ”). Tài sản và nợ phải trả của các công ty bị mua được hợp nhất theo giá trị sổ sách hiện hữu dưới khía cạnh nhìn nhận của Cổ đông Kiểm soát. Trước ngày 1 tháng 1 năm 2015, bất kỳ chênh lệch giữa chi phí mua và giá trị thuần của tài sản được mua được xem như là sự phân phối cho hoặc góp vốn từ các cổ đông và được ghi nhận trực tiếp vào vốn khác thuộc vốn chủ sở hữu. Từ 1 tháng 1 năm 2015, do kết quả của việc áp dụng Thông tư 202, những chênh lệch này được ghi nhận vào lợi nhuận sau thuế chưa phân phối thuộc vốn chủ sở hữu.

Báo cáo kết quả hoạt động kinh doanh hợp nhất, báo cáo thay đổi vốn chủ sở hữu hợp nhất và báo cáo lưu chuyển tiền tệ hợp nhất bao gồm kết quả hoạt động kinh doanh của các công ty được hợp nhất như thể cấu trúc của Tập đoàn hiện tại đã tồn tại xuyên suốt toàn bộ giai đoạn đề cập trong báo cáo này dưới góc độ nhìn nhận của Cổ đông Kiểm soát hoặc từ lúc các công ty được hợp nhất vào ngày sau ngày bắt đầu của kỳ báo cáo gần nhất, cho giai đoạn từ ngày hợp nhất đến hết ngày kết thúc kỳ báo cáo tương ứng.

Công ty Cổ phần Hàng tiêu dùng Masan và các công ty con
Thuyết minh báo cáo tài chính hợp nhất cho giai đoạn sáu tháng kết thúc ngày 30 tháng 6 năm 2018 (tiếp theo)

Mẫu B 09a – DN/HN

(Ban hành theo Thông tư số 202/2014/TT-BTC ngày 22 tháng 12 năm 2014 của Bộ Tài chính)

(vii) Hợp nhất kinh doanh không chịu sự kiểm soát chung

Hợp nhất kinh doanh không chịu kiểm soát chung được hạch toán theo phương pháp mua tại ngày mua, là ngày mà quyền kiểm soát đã được chuyển giao cho Tập đoàn. Sự kiểm soát tồn tại khi Tập đoàn có quyền chi phối các chính sách tài chính và hoạt động của đơn vị nhằm thu được lợi ích kinh tế từ các hoạt động của đơn vị đó. Khi đánh giá quyền kiểm soát, Tập đoàn phải xem xét quyền biểu quyết tiềm năng có thể thực hiện được ở thời điểm hiện tại.

Theo phương pháp mua, tài sản và các khoản nợ phải trả của đơn vị bị mua được hợp nhất sử dụng giá trị hợp lý. Giá phí hợp nhất kinh doanh bao gồm tổng giá trị hợp lý của các tài sản đem trao đổi, các khoản nợ phải trả đã phát sinh hoặc đã thừa nhận và các công cụ vốn chủ sở hữu phát hành bởi Tập đoàn để đổi quyền kiểm soát đơn vị bị mua tại ngày trao đổi và các chi phí giao dịch. Lợi thế thương mại là khoản chênh lệch giữa giá phí hợp nhất kinh doanh và lợi ích của Tập đoàn trong phần giá trị hợp lý thuần của các tài sản, nợ phải trả có thể xác định được và khoản nợ tiềm tàng của đơn vị bị mua. Khoản chênh lệch âm được ghi nhận ngay vào báo cáo kết quả hoạt động kinh doanh hợp nhất.

Các chi phí giao dịch, ngoại trừ các chi phí liên quan đến việc phát hành công cụ nợ hoặc chứng khoán vốn, mà Tập đoàn phát sinh khi hợp nhất kinh doanh bao gồm các chi phí liên quan trực tiếp đến việc hợp nhất kinh doanh, như phí dịch vụ chuyên môn trả cho kế toán, tư vấn pháp lý, thẩm định giá và các nhà tư vấn liên quan đến hợp nhất kinh doanh. Các chi phí giao dịch này được tính vào giá phí hợp nhất kinh doanh. Các chi phí quản lý chung và các chi phí khác không liên quan trực tiếp đến giao dịch hợp nhất kinh doanh không được tính vào chi phí mua, mà được ghi nhận là chi phí khi phát sinh.

(b) Ngoại tệ

(i) Các giao dịch bằng ngoại tệ

Các giao dịch bằng các đơn vị tiền tệ khác VND trong kỳ được quy đổi sang VND theo tỷ giá xấp xỉ tỷ giá thực tế tại ngày giao dịch.

Các khoản mục tài sản và nợ phải trả có gốc bằng đơn vị tiền tệ khác VND được quy đổi sang VND tại ngày kết thúc kỳ kế toán theo tỷ giá mua bán chuyển khoản trung bình của ngân hàng thương mại nơi Công ty hoặc các công ty con thường xuyên có giao dịch.

Tất cả các khoản chênh lệch tỷ giá hối đoái được ghi nhận vào báo cáo kết quả hoạt động kinh doanh hợp nhất.

(ii) Hoạt động ở nước ngoài

Các tài sản và nợ phải trả của cơ sở hoạt động ở nước ngoài được quy đổi sang VND theo tỷ giá mua bán chuyển khoản trung bình tại ngày kết thúc kỳ kế toán của ngân hàng thương mại nơi Công ty thường xuyên có giao dịch. Vốn góp của chủ sở hữu được quy đổi ra VND theo tỷ giá giao dịch thực tế tại ngày góp vốn. Lỗ lũy kế được tính toán từ lỗ thuần đã được quy đổi. Doanh thu, thu nhập, chi phí và báo cáo lưu chuyển tiền tệ trong kỳ của cơ sở hoạt động ở nước ngoài được quy đổi sang VND theo tỷ giá xấp xỉ tỷ giá thực tế tại ngày giao dịch.

Các chênh lệch tỷ giá hối đoái phát sinh do việc quy đổi báo cáo tài chính của cơ sở hoạt động ở nước ngoài sang VND được ghi nhận vào khoản mục “Chênh lệch tỷ giá hối đoái” thuộc vốn chủ sở hữu trên bảng cân đối kế toán hợp nhất.

Công ty Cổ phần Hàng tiêu dùng Masan và các công ty con
Thuyết minh báo cáo tài chính hợp nhất cho giai đoạn sáu tháng kết thúc ngày 30 tháng 6 năm 2018 (tiếp theo)

Mẫu B 09a – DN/HN
(Ban hành theo Thông tư số 202/2014/TT-BTC ngày 22 tháng 12 năm 2014 của Bộ Tài chính)

(c) Tiền và các khoản tương đương tiền

Tiền bao gồm tiền mặt và tiền gửi ngân hàng không kỳ hạn. Các khoản tương đương tiền là các khoản đầu tư ngắn hạn có tính thanh khoản cao, có thể dễ dàng chuyển đổi thành một lượng tiền xác định, không có nhiều rủi ro về thay đổi giá trị và được sử dụng cho mục đích đáp ứng các cam kết chi tiền ngắn hạn hơn là cho mục đích đầu tư hay là các mục đích khác.

(d) Đầu tư nắm giữ đến ngày đáo hạn

Đầu tư nắm giữ đến ngày đáo hạn là các khoản đầu tư mà Ban Giám đốc của Công ty và các công ty con dự định và có khả năng nắm giữ đến ngày đáo hạn. Đầu tư nắm giữ đến ngày đáo hạn bao gồm tiền gửi ngân hàng có kỳ hạn và các khoản đầu tư khác. Các khoản đầu tư này được ghi nhận theo giá gốc trừ đi dự phòng phải thu khó đòi.

(e) Các khoản phải thu của khách hàng và phải thu khác

Các khoản phải thu của khách hàng và phải thu khác được phân ánh theo giá gốc trừ đi dự phòng phải thu khó đòi.

(f) Hàng tồn kho

Hàng tồn kho được phân ánh theo giá thấp hơn giữa giá gốc và giá trị thuần có thể thực hiện được. Giá gốc được tính theo phương pháp bình quân gia quyền và bao gồm tất cả các chi phí phát sinh để có được hàng tồn kho ở địa điểm và trạng thái hiện tại. Đối với thành phẩm và sản phẩm dở dang, giá gốc bao gồm nguyên vật liệu, chi phí nhân công trực tiếp và các chi phí sản xuất chung được phân bổ. Giá trị thuần có thể thực hiện được ước tính dựa vào giá bán của hàng tồn kho trừ đi các khoản chi phí ước tính để hoàn thành sản phẩm và các chi phí bán hàng trực tiếp.

Tập đoàn áp dụng phương pháp kê khai thường xuyên để hạch toán hàng tồn kho.

(g) Tài sản cố định hữu hình

(i) Nguyên giá

Tài sản cố định hữu hình được thể hiện theo nguyên giá trừ đi giá trị hao mòn lũy kế. Nguyên giá ban đầu của tài sản cố định hữu hình gồm giá mua, thuế nhập khẩu, các loại thuế mua hàng không hoàn lại và chi phí liên quan trực tiếp để đưa tài sản đến trạng thái hoạt động cho mục đích sử dụng đã dự kiến. Các chi phí phát sinh sau khi tài sản cố định hữu hình đã đưa vào hoạt động như chi phí sửa chữa, bảo dưỡng và đại tu được ghi nhận vào báo cáo kết quả hoạt động kinh doanh hợp nhất trong kỳ mà chi phí phát sinh. Trong trường hợp có thể chứng minh một cách rõ ràng các khoản chi phí này làm tăng lợi ích kinh tế trong tương lai dự tính thu được từ việc sử dụng tài sản cố định hữu hình vượt trên mức hoạt động tiêu chuẩn theo như đánh giá ban đầu, thì các chi phí này được vốn hóa như một khoản nguyên giá tăng thêm của tài sản cố định hữu hình.

Công ty Cổ phần Hàng tiêu dùng Masan và các công ty con
Thuyết minh báo cáo tài chính hợp nhất cho giai đoạn sáu tháng kết thúc ngày 30 tháng 6 năm 2018 (tiếp theo)

Mẫu B 09a – DN/HN
(Ban hành theo Thông tư số 202/2014/TT-BTC ngày 22 tháng 12 năm 2014 của Bộ Tài chính)

(ii) Khấu hao

Khấu hao được tính theo phương pháp đường thẳng dựa trên thời gian hữu dụng ước tính của tài sản cố định hữu hình. Thời gian hữu dụng ước tính như sau:

▪ nhà cửa	4 – 30 năm
▪ nâng cấp tài sản thuê	3 – 5 năm
▪ thiết bị văn phòng	3 – 10 năm
▪ máy móc và thiết bị	3 – 25 năm
▪ phương tiện vận chuyển	3 – 10 năm

(h) Tài sản cố định vô hình

(i) Quyền sử dụng đất

Quyền sử dụng đất gồm có:

- quyền sử dụng đất được Nhà nước giao có thanh toán tiền sử dụng đất;
- quyền sử dụng đất nhận chuyển nhượng hợp pháp; và
- quyền sử dụng đất thuê trước ngày có hiệu lực của Luật Đất đai năm 2003 mà tiền thuê đất đã được trả trước cho thời hạn dài hơn 5 năm và được cơ quan có thẩm quyền cấp giấy chứng nhận quyền sử dụng đất.

Quyền sử dụng đất được phản ánh theo nguyên giá trừ giá trị hao mòn lũy kế. Nguyên giá ban đầu của quyền sử dụng đất bao gồm giá mua và các chi phí liên quan trực tiếp tới việc có được quyền sử dụng đất. Khấu hao được tính theo phương pháp đường thẳng dựa trên thời gian hữu dụng từ 19 năm đến 50 năm.

(ii) Phần mềm máy vi tính

Giá mua của phần mềm máy vi tính mới mà phần mềm này không phải là một bộ phận gắn kết với phần cứng có liên quan thì được vốn hóa và ghi nhận là tài sản cố định vô hình. Nguyên giá của phần mềm máy vi tính được khấu hao theo phương pháp đường thẳng dựa trên thời gian hữu dụng từ 4 năm đến 10 năm.

(iii) Quyền khai thác

Chi phí để có được quyền khai thác tài nguyên nước khoáng được vốn hóa và ghi nhận là tài sản cố định vô hình. Khấu hao được tính theo phương pháp đường thẳng dựa trên thời gian hữu dụng từ 4 năm đến 30 năm.

(iv) Thương hiệu

Giá mua thương hiệu được vốn hóa và ghi nhận là tài sản cố định vô hình và được khấu hao theo phương pháp đường thẳng trong 10 năm.

Giá trị hợp lý của thương hiệu mà Tập đoàn có được từ việc mua lại các công ty con được ghi nhận là một tài sản cố định vô hình và được khấu hao theo phương pháp đường thẳng dựa trên thời gian hữu dụng từ 10 năm đến 20 năm. Giá trị hợp lý của thương hiệu có được từ việc hợp nhất kinh doanh được xác định bằng việc chiết khấu các khoản thanh toán tiền bản quyền ước tính có thể tiết kiệm được từ việc sở hữu thương hiệu đó.

Công ty Cổ phần Hàng tiêu dùng Masan và các công ty con
Thuyết minh báo cáo tài chính hợp nhất cho giai đoạn sáu tháng kết thúc ngày 30 tháng 6 năm 2018 (tiếp theo)

Mẫu B 09a – DN/HN
(Ban hành theo Thông tư số 202/2014/TT-BTC ngày 22 tháng 12 năm 2014 của Bộ Tài chính)

(v) Quan hệ khách hàng

Giá trị hợp lý của mối quan hệ khách hàng mà Tập đoàn có được từ việc mua lại các công ty con được vốn hóa và ghi nhận là một tài sản cố định vô hình. Giá trị hợp lý của mối quan hệ khách hàng có được từ việc hợp nhất kinh doanh được xác định bằng phương pháp tính lãi vượt trội trong nhiều giai đoạn, theo đó tài sản này được định giá sau khi trừ đi phần lợi nhuận hợp lý tính cho các tài sản khác đã góp phần tạo ra các luồng lưu chuyển tiền đó. Giá trị hợp lý của mối quan hệ khách hàng được khấu hao theo phương pháp đường thẳng dựa trên thời gian hữu dụng từ 5 năm đến 15 năm.

(vi) Tài nguyên nước khoáng

Giá trị hợp lý của tài nguyên nước khoáng mà Tập đoàn có được từ việc mua lại các công ty con được vốn hóa và ghi nhận là một tài sản cố định vô hình. Giá trị hợp lý của tài nguyên nước khoáng có được từ việc hợp nhất kinh doanh được xác định bằng phương pháp so sánh trực tiếp hoặc phương pháp tính lãi vượt trội trong nhiều giai đoạn. Phương pháp so sánh trực tiếp ước tính giá trị của tài nguyên nước khoáng bằng cách so sánh giá chào bán/giá giao dịch gần nhất của tài nguyên nước khoáng tương tự nằm trong cùng khu vực. Phương pháp tính lãi vượt trội trong nhiều giai đoạn là phương pháp định giá sau khi trừ đi phần lợi nhuận hợp lý tính cho các tài sản khác đã góp phần tạo ra các luồng lưu chuyển tiền đó. Giá trị hợp lý của tài nguyên nước khoáng được khấu hao theo phương pháp đường thẳng dựa trên thời gian hữu dụng từ 10 năm đến 37 năm.

(i) Chi phí xây dựng cơ bản dở dang

Chi phí xây dựng cơ bản dở dang phản ánh các khoản chi phí xây dựng và máy móc chưa được hoàn thành hoặc chưa lắp đặt xong. Không tính khấu hao cho chi phí xây dựng cơ bản dở dang trong quá trình xây dựng và lắp đặt.

(j) Chi phí trả trước dài hạn

(i) Chi phí đất trả trước

Chi phí đất trả trước bao gồm tiền thuê đất trả trước, kể cả các khoản liên quan đến đất thuê mà Tập đoàn đã nhận được giấy chứng nhận quyền sử dụng đất nhưng không đủ điều kiện ghi nhận tài sản cố định vô hình theo các quy định hiện hành và các chi phí phát sinh khác liên quan đến việc bảo đảm cho việc sử dụng đất thuê. Các chi phí này được ghi nhận vào báo cáo kết quả hoạt động kinh doanh hợp nhất theo phương pháp đường thẳng dựa trên thời hạn của hợp đồng thuê đất từ là 42 đến 50 năm.

Công ty Cổ phần Hàng tiêu dùng Masan và các công ty con

Thuyết minh báo cáo tài chính hợp nhất cho giai đoạn sáu tháng kết thúc ngày 30 tháng 6 năm 2018 (tiếp theo)

Mẫu B 09a – DN/HN

(Ban hành theo Thông tư số 202/2014/TT-BTC ngày 22 tháng 12 năm 2014 của Bộ Tài chính)

(ii) Lợi thế kinh doanh từ cổ phần hóa

Giá trị lợi thế kinh doanh phát sinh từ cổ phần hóa doanh nghiệp nhà nước được ghi nhận là chi phí trả trước dài hạn. Giá trị lợi thế kinh doanh phát sinh từ cổ phần hóa doanh nghiệp nhà nước bao gồm giá trị thương hiệu và giá trị tiềm năng phát triển. Giá trị thương hiệu được xác định trên cơ sở các chi phí thực tế cho việc tạo dựng và bảo vệ nhãn hiệu, tên thương mại trong quá trình hoạt động của doanh nghiệp trước thời điểm xác định giá trị doanh nghiệp 5 năm (bao gồm chi phí thành lập doanh nghiệp, chi phí đào tạo nhân viên, chi phí quảng cáo, tuyên truyền trong và ngoài nước để quảng bá, giới thiệu sản phẩm, giới thiệu công ty, xây dựng trang web...). Giá trị tiềm năng phát triển được đánh giá trên cơ sở khả năng sinh lời của doanh nghiệp trong tương lai khi so sánh tỷ suất lợi nhuận của doanh nghiệp với lãi suất trái phiếu Chính phủ có kỳ hạn 5 năm. Giá trị lợi thế kinh doanh phát sinh từ cổ phần hóa doanh nghiệp nhà nước được phân bổ theo phương pháp đường thẳng trong 10 năm kể từ khi doanh nghiệp chính thức chuyển thành công ty cổ phần (được cấp giấy chứng nhận đăng ký kinh doanh chuyển thành công ty cổ phần).

(iii) Công cụ và dụng cụ

Công cụ và dụng cụ bao gồm các tài sản Tập đoàn nắm giữ để sử dụng trong quá trình hoạt động kinh doanh bình thường, với nguyên giá của mỗi tài sản thấp hơn 30 triệu VND và do đó không đủ điều kiện ghi nhận là tài sản cố định theo quy định hiện hành. Nguyên giá của các tài sản này được phân bổ theo phương pháp đường thẳng trong thời gian từ 2 năm đến 3 năm.

(k) Lợi thế thương mại

Lợi thế thương mại phát sinh từ việc mua lại công ty con và công ty liên kết. Lợi thế thương mại được xác định theo giá gốc trừ đi giá trị hao mòn lũy kế. Giá gốc của lợi thế thương mại là khoản chênh lệch giữa chi phí mua và lợi ích của Tập đoàn trong giá trị hợp lý thuần của các tài sản, nợ phải trả và nợ tiềm tàng của đơn vị bị mua. Khoản chênh lệch âm (lãi từ giao dịch mua giá rẻ) được ghi nhận ngay vào báo cáo kết quả hoạt động kinh doanh hợp nhất.

Lợi thế thương mại phát sinh khi mua công ty con được phân bổ theo phương pháp đường thẳng trong 10 năm. Giá trị ghi sổ của lợi thế thương mại phát sinh khi mua công ty con được ghi giảm xuống bằng giá trị có thể thu hồi khi Ban Giám đốc xác định khoản lợi thế thương mại không thể thu hồi toàn bộ.

Đối với các khoản đầu tư được kế toán theo phương pháp vốn chủ sở hữu, giá trị ghi sổ của lợi thế thương mại được bao gồm trong giá trị ghi sổ của khoản đầu tư và không được phân bổ.

(l) Các khoản phải trả người bán và phải trả khác

Các khoản phải trả người bán và khoản phải trả khác thể hiện theo giá gốc.

(m) Dự phòng

Một khoản dự phòng được ghi nhận nếu, do kết quả của một sự kiện trong quá khứ, Tập đoàn có nghĩa vụ pháp lý hiện tại hoặc liên đới có thể ước tính một cách đáng tin cậy, và chắc chắn sẽ làm giảm sút các lợi ích kinh tế trong tương lai để thanh toán các khoản nợ phải trả do nghĩa vụ đó. Khoản dự phòng được xác định bằng cách chiết khấu dòng tiền dự kiến phải trả trong tương lai với tỷ lệ chiết khấu trước thuế phản ánh đánh giá của thị trường ở thời điểm hiện tại về giá trị thời gian của tiền và rủi ro cụ thể của khoản nợ đó.

Công ty Cổ phần Hàng tiêu dùng Masan và các công ty con
Thuyết minh báo cáo tài chính hợp nhất cho giai đoạn sáu tháng kết thúc ngày 30 tháng 6 năm 2018 (tiếp theo)

Mẫu B 09a – DN/HN
(Ban hành theo Thông tư số 202/2014/TT-BTC ngày 22 tháng 12 năm 2014 của Bộ Tài chính)

Dự phòng trợ cấp thôi việc

Theo Bộ luật Lao động Việt Nam, khi nhân viên làm việc cho công ty từ 12 tháng trở lên (“nhân viên đủ điều kiện”) tự nguyện chấm dứt hợp đồng lao động của mình thì bên sử dụng lao động phải thanh toán tiền trợ cấp thôi việc cho nhân viên đó tính dựa trên số năm làm việc và mức lương tại thời điểm thôi việc của nhân viên đó. Dự phòng trợ cấp thôi việc được lập trên cơ sở số năm nhân viên làm việc cho Tập đoàn và mức lương bình quân của họ trong vòng sáu tháng trước ngày kết thúc kỳ kế toán. Cho mục đích xác định số năm làm việc của nhân viên, thời gian nhân viên đã tham gia bảo hiểm thất nghiệp theo quy định của pháp luật và thời gian làm việc đã được Tập đoàn chi trả trợ cấp thôi việc được loại trừ.

(n) *Vốn chủ sở hữu*

(i) *Vốn cổ phần và thặng dư vốn cổ phần*

Cổ phiếu phổ thông được phân loại là vốn chủ sở hữu. Chi phí liên quan trực tiếp đến việc phát hành cổ phiếu phổ thông, sau khi trừ đi các ảnh hưởng của thuế, được ghi nhận là khoản giảm trừ thặng dư vốn cổ phần. Phần chênh lệch giữa số tiền thu được từ phát hành cổ phiếu và mệnh giá của cổ phiếu được phát hành được ghi nhận vào thặng dư vốn cổ phần.

(ii) *Vốn khác thuộc vốn chủ sở hữu*

Biến động vốn chủ sở hữu do hợp nhất kinh doanh chịu sự kiểm soát chung và việc mua lại/chuyển nhượng cổ phần cho cổ đông không kiểm soát mà không dẫn đến việc mất quyền kiểm soát cho giai đoạn trước ngày 1 tháng 1 năm 2015 được ghi nhận vào vốn khác của chủ sở hữu.

(iii) *Cổ phiếu quỹ*

Khi cổ phiếu phổ thông đã phát hành được mua lại, khoản tiền đã trả để mua lại bao gồm chi phí liên quan trực tiếp, sau khi trừ đi các ảnh hưởng của thuế, được ghi nhận như một khoản giảm trừ vốn chủ sở hữu. Cổ phiếu mua lại được phân loại là cổ phiếu quỹ thuộc vốn chủ sở hữu. Khi cổ phiếu quỹ được bán ra cho mục đích tái phát hành, giá vốn của cổ phiếu tái phát hành được xác định theo phương pháp bình quân gia quyền. Chênh lệch giữa khoản tiền nhận được và giá vốn của cổ phiếu tái phát hành được ghi nhận trong thặng dư vốn cổ phần.

Công ty Cổ phần Hàng tiêu dùng Masan và các công ty con
Thuyết minh báo cáo tài chính hợp nhất cho giai đoạn sáu tháng kết thúc ngày 30 tháng 6 năm 2018 (tiếp theo)

Mẫu B 09a – DN/HN
(Ban hành theo Thông tư số 202/2014/TT-BTC ngày 22 tháng 12 năm 2014 của Bộ Tài chính)

(o) Thuế

Thuế thu nhập doanh nghiệp tính trên lợi nhuận hoặc lỗ hợp nhất của kỳ bao gồm thuế thu nhập hiện hành và thuế thu nhập hoãn lại. Thuế thu nhập doanh nghiệp được ghi nhận trong báo cáo kết quả hoạt động kinh doanh hợp nhất ngoại trừ trường hợp có các khoản thuế thu nhập liên quan đến các khoản mục được ghi nhận thẳng vào vốn chủ sở hữu, thì khi đó các khoản thuế thu nhập này cũng được ghi nhận thẳng vào vốn chủ sở hữu.

Thuế thu nhập hiện hành là khoản thuế dự kiến phải nộp dựa trên thu nhập chịu thuế trong kỳ, sử dụng các mức thuế suất có hiệu lực tại ngày kết thúc kỳ kế toán, và các khoản điều chỉnh thuế phải nộp liên quan đến những kỳ trước.

Thuế thu nhập hoãn lại được tính theo phương pháp bảng cân đối kế toán cho các chênh lệch tạm thời giữa giá trị ghi sổ của các khoản mục tài sản và nợ phải trả cho mục đích báo cáo tài chính và giá trị sử dụng cho mục đích tính thuế. Giá trị của thuế thu nhập hoãn lại được ghi nhận dựa trên cách thức dự kiến thu hồi hoặc thanh toán giá trị ghi sổ của các khoản mục tài sản và nợ phải trả sử dụng các mức thuế suất có hiệu lực hoặc cơ bản có hiệu lực tại ngày kết thúc kỳ kế toán.

Tài sản thuế thu nhập hoãn lại chỉ được ghi nhận trong phạm vi chắc chắn có đủ lợi nhuận tính thuế trong tương lai để các chênh lệch tạm thời này có thể sử dụng được. Tài sản thuế thu nhập hoãn lại được ghi giảm trong phạm vi không còn chắc chắn là các lợi ích về thuế liên quan này sẽ sử dụng được.

(p) Doanh thu

(i) Doanh thu bán hàng

Doanh thu bán hàng được ghi nhận trong báo cáo kết quả hoạt động kinh doanh hợp nhất khi phần lớn rủi ro và lợi ích gắn liền với quyền sở hữu sản phẩm hoặc hàng hoá được chuyển giao cho người mua. Doanh thu không được ghi nhận nếu như có những yếu tố không chắc chắn trọng yếu liên quan tới khả năng thu hồi các khoản phải thu hoặc liên quan tới khả năng hàng bán bị trả lại. Doanh thu bán hàng được ghi nhận theo số thuần sau khi đã trừ đi số chiết khấu giảm giá ghi trên hóa đơn bán hàng.

(ii) Doanh thu cho thuê

Doanh thu cho thuê tài sản được ghi nhận trong báo cáo kết quả hoạt động kinh doanh hợp nhất theo phương pháp đường thẳng dựa vào thời hạn của hợp đồng thuê. Các khoản hoa hồng cho thuê được ghi nhận như là một bộ phận hợp thành của tổng doanh thu cho thuê.

Công ty Cổ phần Hàng tiêu dùng Masan và các công ty con
Thuyết minh báo cáo tài chính hợp nhất cho giai đoạn sáu tháng kết thúc ngày 30 tháng 6 năm 2018 (tiếp theo)

Mẫu B 09a – DN/HN
(Ban hành theo Thông tư số 202/2014/TT-BTC ngày 22 tháng 12 năm 2014 của Bộ Tài chính)

(q) Doanh thu hoạt động tài chính và chi phí tài chính

(i) Doanh thu hoạt động tài chính

Doanh thu hoạt động tài chính chủ yếu bao gồm lãi tiền gửi ngân hàng, lãi từ các khoản cho vay và các hoạt động đầu tư khác, và lãi chênh lệch tỷ giá hối đoái.

Thu nhập tiền lãi được ghi nhận theo tỷ lệ tương ứng với thời gian dựa trên số dư gốc và lãi suất áp dụng.

(ii) Chi phí tài chính

Chi phí tài chính chủ yếu bao gồm chi phí lãi vay từ các ngân hàng và lỗ chênh lệch tỷ giá hối đoái.

Chi phí đi vay được ghi nhận là một chi phí trong kỳ khi chi phí này phát sinh, ngoại trừ trường hợp chi phí đi vay liên quan đến các khoản vay cho mục đích hình thành tài sản đủ điều kiện vốn hoá chi phí đi vay thì khi đó chi phí đi vay phát sinh trong suốt thời gian hình thành tài sản sẽ được vốn hoá và ghi vào nguyên giá các tài sản này.

(r) Các khoản thanh toán thuê hoạt động

Các khoản thanh toán thuê hoạt động được ghi nhận trong báo cáo kết quả hoạt động kinh doanh hợp nhất theo phương pháp đường thẳng dựa vào thời hạn của hợp đồng thuê. Các khoản hoa hồng đi thuê được ghi nhận trong báo cáo kết quả hoạt động kinh doanh hợp nhất như là một bộ phận hợp thành của tổng chi phí thuê.

(s) Lãi trên cổ phiếu

Tập đoàn trình bày lãi cơ bản và lãi suy giảm trên cổ phiếu (EPS) cho các cổ phiếu phổ thông. Lãi cơ bản trên cổ phiếu được tính bằng cách lấy lãi hoặc lỗ hợp nhất thuộc về cổ đông phổ thông của Công ty chia cho số lượng cổ phiếu phổ thông bình quân gia quyền lưu hành trong kỳ. Lãi suy giảm trên cổ phiếu được xác định bằng cách điều chỉnh lãi hoặc lỗ hợp nhất thuộc về cổ đông phổ thông của Công ty và số lượng cổ phiếu phổ thông bình quân đang lưu hành có tính đến các ảnh hưởng của cổ phiếu phổ thông suy giảm tiềm năng.

Lãi và lỗ hợp nhất thuộc về cổ đông phổ thông của Công ty được xác định sau khi trừ đi khoản phân bổ vào quỹ khen thưởng, phúc lợi trong kỳ kế toán.

(t) Các bên liên quan

Các bên được xem là bên liên quan của Tập đoàn nếu một bên có khả năng, trực tiếp hoặc gián tiếp, kiểm soát bên kia hoặc gây ảnh hưởng đáng kể tới bên kia trong việc ra các quyết định tài chính và hoạt động, hoặc khi Tập đoàn và bên kia cùng chịu sự kiểm soát chung hoặc ảnh hưởng đáng kể chung. Các bên liên quan có thể là các công ty hoặc các cá nhân, bao gồm cả các thành viên gia đình thân cận của các cá nhân được xem là liên quan.

Các công ty liên quan đề cập tới công ty mẹ, công ty mẹ cấp cao, các công ty con và công ty liên kết của các công ty này.

Công ty Cổ phần Hàng tiêu dùng Masan và các công ty con
Thuyết minh báo cáo tài chính hợp nhất cho giai đoạn sáu tháng kết thúc ngày 30 tháng 6 năm 2018 (tiếp theo)

Mẫu B 09a – DN/HN
(Ban hành theo Thông tư số 202/2014/TT-BTC ngày 22 tháng 12 năm 2014 của Bộ Tài chính)

4. Tiền và các khoản tương đương tiền

	30/6/2018	1/1/2018
	VND	VND
Tiền mặt	624.201.710	1.296.649.680
Tiền gửi ngân hàng	50.502.138.016	81.591.424.569
Các khoản tương đương tiền	2.146.696.590.220	4.153.025.000.000
	2.197.822.929.946	4.235.913.074.249

Các khoản tương đương tiền phản ánh các khoản tiền gửi ngân hàng có kỳ hạn với kỳ hạn gốc không quá 3 tháng kể từ ngày giao dịch.

5. Các khoản đầu tư tài chính

(a) Đầu tư nắm giữ đến ngày đáo hạn – ngắn hạn

	30/6/2018	1/1/2018
	VND	VND
Đầu tư nắm giữ đến ngày đáo hạn – ngắn hạn	455.000.000.000	154.258.720.000
	455.000.000.000	154.258.720.000

Đầu tư nắm giữ đến ngày đáo hạn – ngắn hạn là các khoản tiền gửi ngân hàng có kỳ hạn và các khoản đầu tư khác với thời gian đáo hạn còn lại không quá mười hai tháng kể từ ngày kết thúc kỳ kế toán.

Công ty Cổ phần Hàng tiêu dùng Masan và các công ty con
Thuyết minh báo cáo tài chính hợp nhất cho giai đoạn sáu tháng kết thúc ngày 30 tháng 6 năm 2018 (tiếp theo)

Mẫu B 09a – DN/HN
(Ban hành theo Thông tư số 202/2014/TT-BTC ngày 22 tháng 12 năm 2014 của Bộ Tài chính)

(b) Đầu tư vào một công ty liên kết

	30/6/2018			1/1/2018		
	Số lượng cổ phiếu	% sở hữu và % quyền biểu quyết	Giá trị ghi sổ theo phương pháp vốn chủ sở hữu VND	Số lượng cổ phiếu	% sở hữu và % quyền biểu quyết	Giá trị ghi sổ theo phương pháp vốn chủ sở hữu VND
Công ty Cổ phần Thực phẩm Cholimex	2.659.217	32,83%	249.391.858.906	2.659.217	32,83%	249.391.858.906

Tập đoàn chưa xác định giá trị hợp lý của khoản đầu tư góp vốn này để thuyết minh trong báo cáo tài chính hợp nhất bởi vì không có giá niêm yết trên thị trường cho khoản đầu tư góp vốn này và Chuẩn mực Kế toán Việt Nam, Chế độ Kế toán Doanh nghiệp Việt Nam hiện không có hướng dẫn về cách tính giá trị hợp lý sử dụng các kỹ thuật định giá. Giá trị hợp lý của khoản đầu tư góp vốn này có thể khác với giá trị ghi sổ của chúng.

Biến động giá trị ghi sổ của khoản đầu tư vào công ty liên kết của Tập đoàn trong kỳ như sau:

	Công ty Cổ phần Thực phẩm Cholimex VND
Giá trị ghi sổ của khoản đầu tư vào công ty liên kết đầu kỳ	249.391.858.906
Phần lợi nhuận phát sinh sau ngày mua từ công ty liên kết trong kỳ	5.318.434.000
Cổ tức được chia từ công ty liên kết trong kỳ	(5.318.434.000)
Giá trị ghi sổ của khoản đầu tư vào công ty liên kết cuối kỳ	249.391.858.906

Công ty Cổ phần Hàng tiêu dùng Masan và các công ty con
Thuyết minh báo cáo tài chính hợp nhất cho giai đoạn sáu tháng kết thúc ngày 30 tháng 6 năm 2018 (tiếp theo)

Mẫu B 09a – DN/HN
(Ban hành theo Thông tư số 202/2014/TT-BTC ngày 22 tháng 12 năm 2014 của Bộ Tài chính)

6. Phải thu khác

(a) Phải thu ngắn hạn khác

	30/6/2018	1/1/2018
	VND	VND
Các khoản ký quỹ ngắn hạn	21.266.606.490	21.976.745.630
Khoản phải thu phi thương mại từ các bên liên quan	17.419.536.343	-
Lãi dự thu	14.637.110.840	9.545.537.923
Phải thu khác	5.104.789.435	7.175.963.332
	<u>58.428.043.108</u>	<u>38.698.246.885</u>

(b) Phải thu dài hạn khác

	30/6/2018	1/1/2018
	VND	VND
Lãi dự thu công ty liên quan	526.170.600.589	335.038.767.569
Các khoản ký quỹ dài hạn	6.989.875.792	5.816.581.652
	<u>533.160.476.381</u>	<u>340.855.349.221</u>

7. Phải thu về cho vay dài hạn

	30/6/2018	1/1/2018
	VND	VND
Khoản phải thu về cho vay dài hạn từ công ty liên quan	6.196.716.876.592	5.896.716.876.592
	<u>6.196.716.876.592</u>	<u>5.896.716.876.592</u>

Công ty Cổ phần Hàng tiêu dùng Masan và các công ty con
Thuyết minh báo cáo tài chính hợp nhất cho giai đoạn sáu tháng kết thúc ngày 30 tháng 6 năm 2018 (tiếp theo)

Mẫu B 09a – DN/HN
(Ban hành theo Thông tư số 202/2014/TT-BTC ngày 22 tháng 12 năm 2014 của Bộ Tài chính)

8. Hàng tồn kho

	30/6/2018		1/1/2018	
	Giá gốc VND	Dự phòng VND	Giá gốc VND	Dự phòng VND
Hàng mua đang đi đường	47.394.054.913	-	52.156.943.848	-
Nguyên vật liệu	639.484.380.689	(338.308.811)	579.492.610.142	(1.166.227.003)
Công cụ và dụng cụ	75.805.694.535	-	76.197.364.169	-
Chi phí sản xuất kinh doanh dở dang	80.766.615.074	-	76.069.236.191	-
Thành phẩm	501.241.386.346	(3.466.279.216)	228.837.186.075	(5.783.610.499)
Hàng hóa	2.938.656.526	-	5.177.057.183	(6.412.532)
Hàng gửi đi bán	2.299.163.325	-	-	-
	1.349.929.951.408	(3.804.588.027)	1.017.930.397.608	(6.956.250.034)

Biến động trong kỳ của dự phòng giảm giá hàng tồn kho như sau:

	Cho giai đoạn sáu tháng kết thúc ngày	
	30/6/2018 VND	30/6/2017 VND
Số dư đầu kỳ	6.956.250.034	13.103.260.471
Tăng dự phòng trong kỳ	13.434.202.153	9.920.965.801
Sử dụng dự phòng trong kỳ	(16.038.809.897)	(16.101.459.007)
Hoàn nhập dự phòng	(547.054.263)	(771.303.242)
Số dư cuối kỳ	3.804.588.027	6.151.464.023

Trong hàng tồn kho của Tập đoàn tại ngày 30 tháng 6 năm 2018 có 3.805 triệu VND (1/1/2018: 6.956 triệu VND) hàng tồn kho chậm luân chuyển.

Công ty Cổ phần Hàng tiêu dùng Masan và các công ty con

Thuyết minh báo cáo tài chính hợp nhất cho giai đoạn sáu tháng kết thúc ngày 30 tháng 6 năm 2018 (tiếp theo)

Mẫu B 09a – DN/HN

(Ban hành theo Thông tư số 202/2014/TT-BTC ngày 22 tháng 12 năm 2014 của Bộ Tài chính)

9. Tài sản cố định hữu hình

	Nhà cửa VND	Nâng cấp tài sản thuê VND	Thiết bị văn phòng VND	Máy móc và thiết bị VND	Phương tiện vận chuyển VND	Tổng cộng VND
Nguyên giá						
Số dư đầu kỳ	1.436.687.308.233	62.791.110.984	65.778.567.325	3.637.257.479.750	27.805.269.265	5.230.319.735.557
Tăng trong kỳ	210.549.496	-	-	750.404.546	-	960.954.042
Chuyển từ chi phí xây dựng cơ bản dở dang	42.647.901.274	-	1.505.048.626	220.052.490.934	-	264.205.440.834
Chuyển sang chi phí trả trước ngắn hạn	-	-	-	(49.108.886)	-	(49.108.886)
Chuyển thuần sang chi phí trả trước dài hạn	-	-	-	(283.341.705)	-	(283.341.705)
Thanh lý	-	-	(131.682.347)	(1.018.680.000)	(3.812.126.145)	(4.962.488.492)
Xóa sổ	(1.070.652.720)	-	(818.146.125)	(1.913.730.034)	(7.216.999.211)	(11.019.528.090)
Số dư cuối kỳ	1.478.475.106.283	62.791.110.984	66.333.787.479	3.854.795.514.605	16.776.143.909	5.479.171.663.260
Giá trị hao mòn lũy kế						
Số dư đầu kỳ	306.627.179.424	29.935.955.606	37.472.523.021	1.597.882.447.252	17.364.415.286	1.989.282.520.589
Khấu hao trong kỳ	38.167.264.011	5.225.854.536	3.577.578.265	188.891.261.906	1.475.390.916	237.337.349.634
Chuyển thuần sang chi phí trả trước dài hạn	-	-	-	(48.787.128)	-	(48.787.128)
Thanh lý	-	-	(131.682.347)	(822.487.325)	(2.950.677.962)	(3.904.847.634)
Xóa sổ	(480.062.131)	-	(818.146.125)	(1.886.738.463)	(6.533.988.789)	(9.718.935.508)
Số dư cuối kỳ	344.314.381.304	35.161.810.142	40.100.272.814	1.784.015.696.242	9.355.139.451	2.212.947.299.953
Giá trị còn lại						
Số dư đầu kỳ	1.130.060.128.809	32.855.155.378	28.306.044.304	2.039.375.032.498	10.440.853.979	3.241.037.214.968
Số dư cuối kỳ	1.134.160.724.979	27.629.300.842	26.233.514.665	2.070.779.818.363	7.421.004.458	3.266.224.363.307

Công ty Cổ phần Hàng tiêu dùng Masan và các công ty con

Thuyết minh báo cáo tài chính hợp nhất cho giai đoạn sáu tháng kết thúc ngày 30 tháng 6 năm 2018 (tiếp theo)

Mẫu B 09a – DN/HN

(Ban hành theo Thông tư số 202/2014/TT-BTC ngày 22 tháng 12 năm 2014 của Bộ Tài chính)

10. Tài sản cố định vô hình

	Quyền sử dụng đất VND	Phần mềm máy tính VND	Quyền khai thác VND	Thương hiệu VND	Quan hệ khách hàng VND	Nguồn nước khoáng VND	Tổng cộng VND
Nguyên giá							
Số dư đầu kỳ	119.085.818.402	291.102.724.674	117.945.577.348	758.354.816.571	404.114.911.701	412.697.763.511	2.103.301.612.207
Tăng trong kỳ	-	-	2.765.431.200	-	-	-	2.765.431.200
Chuyển sang chi phí trả trước dài hạn	-	(1.069.892.667)	-	-	-	-	(1.069.892.667)
Giảm khác	-	-	(46.435.965.000)	-	-	-	(46.435.965.000)
Số dư cuối kỳ	119.085.818.402	290.032.832.007	74.275.043.548	758.354.816.571	404.114.911.701	412.697.763.511	2.058.561.185.740
Giá trị hao mòn lũy kế							
Số dư đầu kỳ	29.862.531.845	98.028.541.320	13.898.704.478	385.228.742.429	352.923.944.341	51.463.118.832	931.405.583.245
Khấu hao trong kỳ	1.865.440.704	17.540.211.084	1.993.598.728	33.446.434.254	4.069.420.620	10.967.334.138	69.882.439.528
Chuyển sang chi phí trả trước dài hạn	-	(241.588.666)	-	-	-	-	(241.588.666)
Số dư cuối kỳ	31.727.972.549	115.327.163.738	15.892.303.206	418.675.176.683	356.993.364.961	62.430.452.970	1.001.046.434.107
Giá trị còn lại							
Số dư đầu kỳ	89.223.286.557	193.074.183.354	104.046.872.870	373.126.074.142	51.190.967.360	361.234.644.679	1.171.896.028.962
Số dư cuối kỳ	87.357.845.853	174.705.668.269	58.382.740.342	339.679.639.888	47.121.546.740	350.267.310.541	1.057.514.751.633

Công ty Cổ phần Hàng tiêu dùng Masan và các công ty con
Thuyết minh báo cáo tài chính hợp nhất cho giai đoạn sáu tháng kết thúc ngày 30 tháng 6 năm 2018 (tiếp theo)

Mẫu B 09a – DN/HN
(Ban hành theo Thông tư số 202/2014/TT-BTC ngày 22 tháng 12 năm 2014 của Bộ Tài chính)

11. Chi phí xây dựng cơ bản dở dang

Cho giai đoạn sáu tháng kết thúc ngày	30/6/2018
	VND
Số dư đầu kỳ	252.152.223.620
Tăng trong kỳ	86.370.173.655
Chuyển sang tài sản cố định hữu hình	(264.205.440.834)
Chuyển sang chi phí trả trước dài hạn	(10.834.530.354)
Số dư cuối kỳ	<u>63.482.426.087</u>

Các công trình xây dựng cơ bản dở dang lớn như sau:

	30/6/2018
	VND
Nhà cửa	5.628.150.735
Máy móc và thiết bị	49.599.369.986
Phần mềm máy vi tính	9.203.182
Khác	8.245.702.184
	<u>63.482.426.087</u>

Công ty Cổ phần Hàng tiêu dùng Masan và các công ty con

Thuyết minh báo cáo tài chính hợp nhất cho giai đoạn sáu tháng kết thúc ngày 30 tháng 6 năm 2018 (tiếp theo)

Mẫu B 09a – DN/HN

(Ban hành theo Thông tư số 202/2014/TT-BTC ngày 22 tháng 12 năm 2014 của Bộ Tài chính)

12. Chi phí trả trước dài hạn

	Chi phí đất trả trước VND	Công cụ và dụng cụ VND	Lợi thế kinh doanh từ cổ phần hóa VND	Tổng cộng VND
Số dư đầu kỳ	85.669.355.388	80.205.901.013	25.074.969.229	190.950.225.630
Tăng trong kỳ	-	6.311.388.728	-	6.311.388.728
Chuyển thuần từ tài sản cố định hữu hình	-	234.554.577	-	234.554.577
Chuyển từ tài sản cố định vô hình	-	828.304.001	-	828.304.001
Chuyển thuần từ chi phí trả trước ngắn hạn	-	263.652.504	-	263.652.504
Chuyển từ chi phí xây dựng cơ bản dở dang	-	10.834.530.354	-	10.834.530.354
Phân bổ trong kỳ	(1.048.127.904)	(18.924.242.573)	(1.567.185.576)	(21.539.556.053)
Chênh lệch quy đổi ngoại tệ	-	(36.675.141)	-	(36.675.141)
Số dư cuối kỳ	84.621.227.484	79.717.413.463	23.507.783.653	187.846.424.600

Công ty Cổ phần Hàng tiêu dùng Masan và các công ty con
Thuyết minh báo cáo tài chính hợp nhất cho giai đoạn sáu tháng kết thúc ngày 30 tháng 6 năm 2018 (tiếp theo)

Mẫu B 09a – DN/HN
(Ban hành theo Thông tư số 202/2014/TT-BTC ngày 22 tháng 12 năm 2014 của Bộ Tài chính)

13. Lợi thế thương mại

Cho giai đoạn sáu tháng kết thúc ngày	30/6/2018 VND
Nguyên giá	
Số dư đầu kỳ	693.961.414.227
Số dư cuối kỳ	693.961.414.227
Giá trị hao mòn lũy kế	
Số dư đầu kỳ	338.225.908.235
Khấu hao trong kỳ	34.400.376.474
Số dư cuối kỳ	372.626.284.709
Giá trị còn lại	
Số dư đầu kỳ	355.735.505.992
Số dư cuối kỳ	321.335.129.518

14. Phải trả người bán

	30/6/2018		1/1/2018	
	Giá gốc VND	Số có khả năng trả nợ VND	Giá gốc VND	Số có khả năng trả nợ VND
Ngắn hạn	659.067.407.750	659.067.407.750	801.573.550.158	801.573.550.158
Dài hạn	36.330.147.440	36.330.147.440	78.525.018.000	78.525.018.000
	695.397.555.190	695.397.555.190	880.098.568.158	880.098.568.158

15. Thuế phải nộp Nhà nước

	30/6/2018 VND	1/1/2018 VND
Thuế thu nhập doanh nghiệp	206.018.704.834	148.627.947.893
Thuế giá trị gia tăng	53.392.461.619	72.045.746.024
Thuế thu nhập cá nhân	6.642.650.402	2.550.402.744
Các loại thuế khác	612.380.345	1.087.606.378
	266.666.197.200	224.311.703.039

Công ty Cổ phần Hàng tiêu dùng Masan và các công ty con
Thuyết minh báo cáo tài chính hợp nhất cho giai đoạn sáu tháng kết thúc ngày 30 tháng 6 năm 2018 (tiếp theo)

Mẫu B 09a – DN/HN
(Ban hành theo Thông tư số 202/2014/TT-BTC ngày 22 tháng 12 năm 2014 của Bộ Tài chính)

16. Chi phí phải trả

	30/6/2018	1/1/2018
	VND	VND
Chi phí quảng cáo và khuyến mãi	505.176.221.611	570.590.834.872
Chi phí kho vận	88.404.105.245	74.505.500.282
Chi phí trung bày	25.430.250.803	15.855.033.925
Thương và lương tháng 13	43.203.415.950	85.716.216.827
Chiết khấu bán hàng	32.573.598.635	37.228.040.655
Chi phí nghiên cứu thị trường	17.215.104.815	19.597.265.927
Chi phí lãi vay	7.252.019.680	8.696.317.975
Chi phí xây dựng cơ bản dở dang	6.846.676.901	9.293.959.972
Mua hàng chưa nhận hóa đơn	71.010.321.148	15.878.108.053
Chi phí công nghệ thông tin	30.484.620.046	14.910.270.008
Chi phí khác	48.545.989.304	41.360.489.016
	876.142.324.138	893.632.037.512

17. Phải trả khác

(a) Phải trả ngắn hạn khác

	30/6/2018	1/1/2018
	VND	VND
Cổ tức phải trả	1.679.305.254.300	555.872.942.000
Nghĩa vụ phát hành cổ phiếu	26.910.256.500	4.705.416.500
Kinh phí công đoàn, bảo hiểm xã hội, bảo hiểm y tế và bảo hiểm thất nghiệp	14.935.301.362	15.717.691.116
Ký quỹ ngắn hạn	2.340.302.458	2.817.633.596
Các khoản phải trả khác	9.425.534.336	2.007.495.016
	1.732.916.648.956	581.121.178.228

(b) Phải trả dài hạn khác

	30/6/2018	1/1/2018
	VND	VND
Ký quỹ dài hạn	18.873.053.932	20.821.499.726

Công ty Cổ phần Hàng tiêu dùng Masan và các công ty con
Thuyết minh báo cáo tài chính hợp nhất cho giai đoạn sáu tháng kết thúc ngày 30 tháng 6
năm 2018 (tiếp theo)

Mẫu B 09a – DN/HN
(Ban hành theo Thông tư số 202/2014/TT-BTC
ngày 22 tháng 12 năm 2014 của Bộ Tài chính)

18. Vay

(a) Vay ngắn hạn

	30/6/2018		1/1/2018	
	Giá trị ghi sổ VND	Số có khả năng trả nợ VND	Giá trị ghi sổ VND	Số có khả năng trả nợ VND
Vay ngắn hạn	3.471.316.659.064	3.471.316.659.064	3.332.821.410.328	3.332.821.410.328
Vay dài hạn đến hạn trả	54.856.182.380	54.856.182.380	54.856.182.380	54.856.182.380
	<u>3.526.172.841.444</u>	<u>3.526.172.841.444</u>	<u>3.387.677.592.708</u>	<u>3.387.677.592.708</u>

(b) Vay dài hạn

	30/6/2018 VND	1/1/2018 VND
Vay dài hạn	123.426.410.346	150.854.501.536
Hoàn trả trong vòng 12 tháng	(54.856.182.380)	(54.856.182.380)
Hoàn trả sau 12 tháng	<u>68.570.227.966</u>	<u>95.998.319.156</u>

Công ty Cổ phần Hàng tiêu dùng Masan và các công ty con

Thuyết minh báo cáo tài chính hợp nhất cho giai đoạn sáu tháng kết thúc ngày 30 tháng 6 năm 2018 (tiếp theo)

Mẫu B 09a – DN/HN

(Ban hành theo Thông tư số 202/2014/TT-BTC ngày 22 tháng 12 năm 2014 của Bộ Tài chính)

19. Thay đổi vốn chủ sở hữu

	Vốn cổ phần VND	Thặng dư vốn cổ phần VND	Vốn khác của chủ sở hữu VND	Cổ phiếu quỹ VND	Chênh lệch tỷ giá hối đoái VND	Quỹ đầu tư phát triển VND	Lợi nhuận sau thuế chưa phân phối VND	Lợi ích cổ đồng không kiểm soát ("NCI") VND	Tổng cộng VND
Số dư tại ngày 1 tháng 1 năm 2017	5.381.601.170.000	5.088.056.394.992	(265.775.657.006)	(1.640.252.631.255)	(2.253.725.216)	22.731.972.844	2.434.650.312.379	909.680.511.323	11.928.438.348.061
Lợi nhuận thuần trong kỳ	-	-	-	-	-	-	618.053.499.917	8.461.251.938	626.514.751.855
Cổ tức	-	-	-	-	-	-	(2.340.720.526.500)	-	(2.340.720.526.500)
Chênh lệch tỷ giá hối đoái	-	-	-	-	3.289.583.572	-	-	6.724	3.289.590.296
Số dư tại ngày 30 tháng 6 năm 2017	5.381.601.170.000	5.088.056.394.992	(265.775.657.006)	(1.640.252.631.255)	1.035.858.356	22.731.972.844	711.983.285.796	918.141.769.985	10.217.522.163.712
Số dư tại ngày 1 tháng 1 năm 2018	5.431.327.770.000	5.088.056.394.992	(265.775.657.006)	(1.640.252.631.255)	2.951.013.886	22.731.972.844	2.226.022.362.372	466.766.233.907	11.331.827.459.740
Lợi nhuận thuần trong kỳ	-	-	-	-	-	-	1.514.624.839.800	24.521.416.082	1.539.146.255.882
Cổ tức	-	-	-	-	-	-	(2.363.097.496.500)	-	(2.363.097.496.500)
Giao dịch với NCI	-	-	-	-	-	-	(1.301.506.857.458)	(311.418.585.035)	(1.612.925.442.493)
Góp vốn trong một công ty con bởi NCI	-	-	-	-	-	-	34.076.874.945	42.266.450.754	76.343.325.699
Chênh lệch tỷ giá hối đoái	-	-	-	-	(92.973.129)	-	-	675	(92.972.454)
Số dư tại ngày 30 tháng 6 năm 2018	5.431.327.770.000	5.088.056.394.992	(265.775.657.006)	(1.640.252.631.255)	2.858.040.757	22.731.972.844	110.119.723.159	222.135.516.383	8.971.201.129.874

Công ty Cổ phần Hàng tiêu dùng Masan và các công ty con
Thuyết minh báo cáo tài chính hợp nhất cho giai đoạn sáu tháng kết thúc ngày 30 tháng 6
năm 2018 (tiếp theo)

Mẫu B 09a – DN/HN
(Ban hành theo Thông tư số 202/2014/TT-BTC
ngày 22 tháng 12 năm 2014 của Bộ Tài chính)

20. Vốn cổ phần, thặng dư vốn cổ phần và cổ phiếu quỹ

Vốn cổ phần được duyệt và đã phát hành của Công ty là:

	30/6/2018		1/1/2018	
	Số lượng cổ phiếu	VND	Số lượng cổ phiếu	VND
Vốn cổ phần được duyệt và đã phát hành				
Cổ phiếu phổ thông	543.132.777	5.431.327.770.000	543.132.777	5.431.327.770.000
Cổ phiếu quỹ				
Cổ phiếu phổ thông	18.000.000	1.640.252.631.255	18.000.000	1.640.252.631.255
Vốn cổ phần hiện đang lưu hành				
Cổ phiếu phổ thông	525.132.777	5.251.327.770.000	525.132.777	5.251.327.770.000
Thặng dư vốn cổ phần		5.088.056.394.992		5.088.056.394.992

Cổ phiếu phổ thông có mệnh giá là 10.000 VND. Mỗi cổ phiếu phổ thông tương ứng với một phiếu biểu quyết tại các cuộc họp cổ đông của Công ty. Các cổ đông được nhận cổ tức mà Công ty công bố vào từng thời điểm. Tất cả cổ phiếu phổ thông đều có thứ tự ưu tiên như nhau đối với tài sản còn lại của Công ty. Các quyền lợi của các cổ phiếu đã được Công ty mua lại đều bị tạm ngừng cho tới khi chúng được phát hành lại.

Thặng dư vốn cổ phần là phần chênh lệch giữa số tiền thu được từ phát hành cổ phiếu và mệnh giá của các cổ phiếu được phát hành.

Biến động trong kỳ của vốn cổ phần hiện đang lưu hành như sau:

	Cho giai đoạn sáu tháng kết thúc ngày			
	30/6/2018		30/6/2017	
	Số lượng cổ phiếu	Mệnh giá VND	Số lượng cổ phiếu	Mệnh giá VND
Số dư đầu kỳ - hiện đang lưu hành	525.132.777	5.251.327.770.000	520.160.117	5.201.601.170.000
Số dư cuối kỳ - hiện đang lưu hành	525.132.777	5.251.327.770.000	520.160.117	5.201.601.170.000

Công ty Cổ phần Hàng tiêu dùng Masan và các công ty con
Thuyết minh báo cáo tài chính hợp nhất cho giai đoạn sáu tháng kết thúc ngày 30 tháng 6 năm 2018 (tiếp theo)

Mẫu B 09a – DN/HN
(Ban hành theo Thông tư số 202/2014/TT-BTC ngày 22 tháng 12 năm 2014 của Bộ Tài chính)

21. Các khoản mục ngoài bảng cân đối kế toán

Ngoại tệ các loại

	30/6/2018		1/1/2018	
	Nguyên tệ	Tương đương VND	Nguyên tệ	Tương đương VND
USD	814.967	18.679.055.247	68.009	1.541.076.916
THB	97.061.141	65.710.392.789	84.093.681	56.931.421.922
		84.389.448.036		58.472.498.838

22. Doanh thu bán hàng và cung cấp dịch vụ

Tổng doanh thu thể hiện tổng giá trị hàng bán và dịch vụ đã cung cấp, không bao gồm thuế giá trị gia tăng.

Doanh thu thuần bao gồm:

	Cho giai đoạn sáu tháng kết thúc ngày	
	30/6/2018 VND	30/6/2017 VND
Tổng doanh thu	7.431.704.755.120	5.586.471.508.131
Trừ đi các khoản giảm trừ doanh thu		
▪ Chiết khấu thương mại	78.141.526.489	45.338.417.193
▪ Hàng bán bị trả lại	15.833.174.582	78.768.827.784
	93.974.701.071	124.107.244.977
Doanh thu thuần	7.337.730.054.049	5.462.364.263.154

23. Giá vốn hàng bán

	Cho giai đoạn sáu tháng kết thúc ngày	
	30/6/2018 VND	30/6/2017 VND
Tổng giá vốn hàng bán		
▪ Giá vốn hàng bán	3.972.212.297.728	3.029.971.808.797
▪ Dự phòng giảm giá hàng tồn kho	12.887.147.890	9.149.662.559
	3.985.099.445.618	3.039.121.471.356

Công ty Cổ phần Hàng tiêu dùng Masan và các công ty con
Thuyết minh báo cáo tài chính hợp nhất cho giai đoạn sáu tháng kết thúc ngày 30 tháng 6 năm 2018 (tiếp theo)

Mẫu B 09a – DN/HN
(Ban hành theo Thông tư số 202/2014/TT-BTC ngày 22 tháng 12 năm 2014 của Bộ Tài chính)

24. Doanh thu hoạt động tài chính

	Cho giai đoạn sáu tháng kết thúc ngày	
	30/6/2018	30/6/2017
	VND	VND
Lãi tiền gửi ngân hàng	58.253.720.387	144.279.534.068
Thu nhập lãi từ đầu tư tài chính	200.475.458.019	63.731.050.368
Lãi chênh lệch tỷ giá hối đoái	1.419.548.520	1.234.086.213
	<hr/>	<hr/>
	260.148.726.926	209.244.670.649
	<hr/>	<hr/>

25. Chi phí tài chính

	Cho giai đoạn sáu tháng kết thúc ngày	
	30/6/2018	30/6/2017
	VND	VND
Chi phí lãi vay từ ngân hàng	86.436.367.294	54.163.803.973
Lỗ chênh lệch tỷ giá hối đoái	531.202.797	2.173.857.172
	<hr/>	<hr/>
	86.967.570.091	56.337.661.145
	<hr/>	<hr/>

Công ty Cổ phần Hàng tiêu dùng Masan và các công ty con
Thuyết minh báo cáo tài chính hợp nhất cho giai đoạn sáu tháng kết thúc ngày 30 tháng 6
năm 2018 (tiếp theo)

Mẫu B 09a – DN/HN
(Ban hành theo Thông tư số 202/2014/TT-BTC
ngày 22 tháng 12 năm 2014 của Bộ Tài chính)

26. Lãi trên cổ phiếu

Lãi cơ bản trên cổ phiếu

Việc tính lãi cơ bản trên cổ phiếu cho giai đoạn sáu tháng kết thúc ngày 30 tháng 6 năm 2018 dựa trên số lợi nhuận thuộc về cổ đông phổ thông của Công ty sau khi trừ đi số phân bổ vào quỹ khen thưởng, phúc lợi trong kỳ và số cổ phiếu phổ thông đang lưu hành bình quân gia quyền, được tính như sau:

(i) Lợi nhuận thuần thuộc về cổ đông phổ thông

	Cho giai đoạn sáu tháng kết thúc ngày	
	30/6/2018	30/6/2017
	VND	VND
Lợi nhuận thuần thuộc về cổ đông phổ thông	1.514.624.839.800	618.053.499.917

(ii) Số lượng cổ phiếu phổ thông bình quân gia quyền

	Cho giai đoạn sáu tháng kết thúc ngày	
	30/6/2018	30/6/2017
Cổ phiếu phổ thông đã phát hành đầu kỳ - hiện đang lưu hành	525.132.777	520.160.117
Số cổ phiếu phổ thông bình quân gia quyền cuối kỳ - hiện đang lưu hành	525.132.777	520.160.117

(iii) Lãi cơ bản trên cổ phiếu

	Cho giai đoạn sáu tháng kết thúc ngày	
	30/6/2018	30/6/2017
	VND	VND
Lãi cơ bản trên cổ phiếu	2.884	1.188

Công ty Cổ phần Hàng tiêu dùng Masan và các công ty con

Thuyết minh báo cáo tài chính hợp nhất cho giai đoạn sáu tháng kết thúc ngày 30 tháng 6 năm 2018 (tiếp theo)

Mẫu B 09a – DN/HN

(Ban hành theo Thông tư số 202/2014/TT-BTC ngày 22 tháng 12 năm 2014 của Bộ Tài chính)

27. Các giao dịch chủ yếu với các bên liên quan

Trong kỳ và tại thời điểm cuối kỳ, Tập đoàn có các giao dịch chủ yếu và số dư với các bên liên quan như sau:

Mối quan hệ	Tính chất giao dịch	Giá trị giao dịch		Phải thu/(phải trả) tại ngày	
		Cho giai đoạn sáu tháng kết thúc ngày		Tại ngày	
		30/6/2018	30/6/2017	30/6/2018	1/1/2018
		VND	VND	VND	VND
Công ty mẹ					
Công ty TNHH MasanConsumerHoldings	Thu nhập lãi từ khoản cho vay	191.131.833.020	63.731.050.368	526.170.600.589	335.038.767.569
	Khoản cho vay đã cấp	300.000.000.000	3.330.405.000.000	6.196.716.876.592	5.896.716.876.592
	Cổ tức đã công bố	2.270.686.203.000	2.270.686.203.000	(1.670.686.203.000)	-
	Thu hồi khoản cho vay thông qua việc cân trừ với cổ tức phải trả	-	1.187.405.000.000	-	-
	Trả cổ tức bằng tiền	600.000.000.000	1.083.281.203.000	-	-
Công ty liên quan					
Công ty Cổ phần Thực phẩm Cholimex	Cổ tức sau ngày mua nhận được	5.318.434.000	5.318.434.000	-	-
Công ty TNHH MTV Masan Brewery PY	Bán hàng hóa	20.864.617	9.303.950	15.354.754	-
Công ty TNHH MTV Masan Brewery Distribution	Bán hàng hóa	480.400	805.500.570	-	10.614.490
	Mua hàng hóa	754.516.408	1.465.633.227	(1.852.500)	(409.681.308)
	Phí hỗ trợ quản lý	12.310.607.577	22.125.100.397	58.560.989.355	46.467.302.338
Công ty TNHH MTV Masan Brewery HG	Bán hàng hóa	16.302.698	163.896.227	9.610.037	-
	Mua hàng hóa	-	10.000.000	-	(49.500.000)
	Phí hỗ trợ quản lý	1.065.061.320	1.318.174.519	2.971.756.411	1.906.695.091

Công ty Cổ phần Hàng tiêu dùng Masan và các công ty con
Thuyết minh báo cáo tài chính hợp nhất cho giai đoạn sáu tháng kết thúc ngày 30 tháng 6 năm 2018 (tiếp theo)

Mẫu B 09a – DN/HN
(Ban hành theo Thông tư số 202/2014/TT-BTC ngày 22 tháng 12 năm 2014 của Bộ Tài chính)

Mối quan hệ	Tính chất giao dịch	Giá trị giao dịch		Phải thu/(phải trả) tại ngày	
		Cho giai đoạn sáu tháng kết thúc ngày		Tại ngày	
		30/6/2018	30/6/2017	30/6/2018	1/1/2018
		VND	VND	VND	VND
Công Ty Cổ Phần Dinh dưỡng Nông nghiệp Quốc tế	Bán hàng hóa	27.224.000	42.990.627	-	-
	Phí hỗ trợ quản lý	2.836.848.133	8.917.402.057	3.120.532.946	8.970.161.887
Công ty TNHH MTV Dinh dưỡng Nông nghiệp Quốc Tế Tiền Giang	Bán hàng hóa	-	6.844.745	-	-
	Phí hỗ trợ quản lý	851.989.905	-	937.188.896	1.373.793.155
Công ty TNHH Dinh dưỡng Nông nghiệp Quốc tế Thái Nguyên	Bán hàng hóa	16.860.000	6.516.573	4.118.400	-
	Phí hỗ trợ quản lý	864.835.111	-	951.318.622	1.386.217.181
Công ty Liên Doanh Dinh dưỡng Thủy sản Quốc tế	Bán hàng hóa	-	16.924.336	-	-
	Phí hỗ trợ quản lý	931.429.271	-	1.024.572.198	1.537.180.683
Công ty TNHH MTV Dinh dưỡng Nông nghiệp Quốc Tế Hậu Giang	Bán hàng hóa	-	1.875.273	-	-
	Phí hỗ trợ quản lý	614.036.690	-	675.440.359	993.478.103
Công Ty TNHH MTV Dinh dưỡng Nông nghiệp Quốc Tế Nghệ An	Bán hàng hóa	13.592.000	5.953.991	-	-
	Phí hỗ trợ quản lý	874.691.436	-	962.160.580	1.416.606.447
Công Ty TNHH MNS Farm Nghệ An	Bán hàng hóa	9.563.891	421.936	-	-
	Phí hỗ trợ quản lý	2.199.903.319	-	8.794.040.627	6.898.790.674
Công Ty TNHH MNS Meat Hà Nam	Bán hàng hóa	8.399.110	-	2.741.200	-

Công ty Cổ phần Hàng tiêu dùng Masan và các công ty con
Thuyết minh báo cáo tài chính hợp nhất cho giai đoạn sáu tháng kết thúc ngày 30 tháng 6 năm 2018 (tiếp theo)

Mẫu B 09a – DN/HN
(Ban hành theo Thông tư số 202/2014/TT-BTC ngày 22 tháng 12 năm 2014 của Bộ Tài chính)

Mối quan hệ	Tính chất giao dịch	Giá trị giao dịch		Phải thu/(phải trả) tại ngày	
		Cho giai đoạn sáu tháng kết thúc ngày		Tại ngày	
		30/6/2018	30/6/2017	30/6/2018	1/1/2018
		VND	VND	VND	VND
Công Ty Cổ Phần Việt - Pháp Sản Xuất Thức Ăn Gia Súc	Bán hàng hóa	34.704.800	132.675.545	-	-
	Phí hỗ trợ quản lý	5.906.481.305	9.135.409.067	6.497.129.435	15.432.135.658
Công ty TNHH MTV Proconco Cần Thơ	Bán hàng hóa	-	17.861.973	-	-
	Phí hỗ trợ quản lý	1.200.386.481	-	1.320.425.129	1.959.543.205
Công ty TNHH MTV Con Cò Bình Định	Bán hàng hóa	-	6.469.691	-	-
	Phí hỗ trợ quản lý	1.001.954.516	-	1.102.149.968	1.619.539.159
Công ty TNHH Sản xuất và Thương mại Proconco Hưng Yên	Bán hàng hóa	3.744.000	6.985.391	-	-
	Phí hỗ trợ quản lý	729.440.197	-	802.384.217	1.187.025.716
Thành viên quản lý chủ chốt	Thù lao trả cho Thành viên quản lý chủ chốt (*)	29.321.053.633	13.142.617.617	-	-

Tại ngày 30 tháng 6 năm 2018, Tập đoàn có các khoản tiền gửi không kỳ hạn và có kỳ hạn tại Ngân hàng Thương mại Cổ phần Kỹ thương Việt Nam theo thời hạn bình thường.

(*) Các thành viên trong Hội đồng Quản trị của Công ty không nhận khoản thù lao nào cho các kỳ kết thúc ngày 30 tháng 6 năm 2018 và 30 tháng 6 năm 2017.

Công ty Cổ phần Hàng tiêu dùng Masan và các công ty con
Thuyết minh báo cáo tài chính hợp nhất cho giai đoạn sáu tháng kết thúc ngày 30 tháng 6 năm 2018 (tiếp theo)

Mẫu B 09a – DN/HN
(Ban hành theo Thông tư số 202/2014/TT-BTC
ngày 22 tháng 12 năm 2014 của Bộ Tài chính)

28. Giải trình biến động lợi nhuận

Lợi nhuận thuần sau thuế của quý 2 năm 2018 tăng 218 tỷ đồng so với cùng kỳ năm trước, tương đương tăng 42%, các nhân tố đóng góp tích cực cho lợi nhuận sau thuế tăng gồm:



- ♦ Doanh thu thuần tăng 11% so với cùng kỳ năm trước, trong khi tổng chi phí bán hàng và quản lý giảm 15%, là kết quả của việc chuyển đổi mô hình kinh doanh từ “bán hàng hóa” sang “xây dựng thương hiệu”;
- ♦ Thu nhập thuần từ hoạt động tài chính tăng 17% so với quý 2 năm trước nhờ việc tối ưu hóa dòng tiền.

29. Sự kiện sau ngày trên bảng cân đối kế toán

Trong tháng 7 năm 2018, Tập đoàn đã phát hành 5.240.827 cổ phiếu phổ thông bằng mệnh giá cho nhân viên theo chương trình lựa chọn cho người lao động của Tập đoàn (“ESOP”). Theo kết quả từ sự kiện này, vốn cổ phần và cổ phiếu phổ thông của Tập đoàn tăng lần lượt là 5.483.736.040.000 VND và 548.373.604 cổ phần.

Ngoài sự kiện nêu trên, không có sự kiện nào khác phát sinh sau ngày kết thúc kỳ kế toán có ảnh hưởng trọng yếu hoặc có thể ảnh hưởng trọng yếu cần phải điều chỉnh hay công bố trong báo cáo tài chính hợp nhất này.

Ngày 24 tháng 7 năm 2018


Người lập:

Phan Thị Thúy Hoa
Kế toán Trưởng

Người duyệt:


Huỳnh Việt Thăng
Quyền Giám đốc Tài chính

Trương Công Thắng
Chỉ tịch Hội đồng Quản trị